

# बाल बिवाह व्यापकता सर्वेक्षण प्रतिवेदन

## Report on Child Marriage Prevalence Survey

कनकासुन्दरी गाउँपालिका, जुम्ला  
**Kanakasundari Rural Municipality, Jumla**

December 2023



**Until we are all equal**

Plan International Nepal



**Kanakasundari Rural  
Municipality, Jumla**



**Collaborative Actions for  
Dignity (CAD)**

## बिषयसूचि (Contents)

शब्दावली तथा परिभाषा .....	३
कृतज्ञता.....	४
साराँश (Summary).....	५
एकाइ १: परिचय (Introduction).....	१०
१.१ पृष्ठभूमि .....	१०
१.२ परियोजनाको परिचय .....	११
१.३ सर्वेक्षणको उद्देश्य .....	१२
एकाइ २: सर्वेक्षण क्षेत्र र विधि (Methodology).....	१३
२.१ गाउँपालिकाको पृष्ठभूमि .....	१३
२.२ अध्ययन डिजाइन, अध्ययन क्षेत्र, अध्ययन सहभागीहरू.....	१४
२.३ नमूना छनौट प्रक्रिया र नमूना .....	१४
२.४ तथ्याङ्क सङ्कलन विधि .....	१६
एकाइ ३: तथ्यांक विश्लेषण र सारहरू (Data Analysis and Findings)..	१९
३.१ बिवाह गर्ने कानुनी उमेर बारे जानकारी.....	१९
३.२ बालबिवाह.....	२०
३.२.१ नगरपालिकामा बालबिवाहको अवस्था .....	२०
३.२.२ बिवाहको प्रकार .....	२४
३.२.३ बिवाह दर्ताको अवस्था.....	२५
३.२.४ बिवाह हुँदा र बिवाह पछिको शैक्षिक अवस्था .....	२६
३.२.५ गर्भावस्था र बालबच्चाको विवरण.....	२८
३.२.५ बालबिवाहका अवस्था र कारणहरूको जानकारी.....	२९

३.२.६ बालबिवाहको अन्त्य गर्न सम्भावित उपायहरू .....	३०
३.२.७ बालबिवाहले पार्ने नकारात्मक असरहरूको जानकारी.....	३१
३.२.९ बालबिवाह कानुनी प्रावधान तथा परिणाम सम्बन्धी जानकारी	३२
३.२.१० बालबिवाहका घटनाहरूको रिपोर्ट गर्ने संयन्त्रको बारेमा ज्ञान .....	३३
३.२.११ बालबिवाह उन्मूलनको लागि समुदायमा कस्को भूमिका रहन्छ .....	३४
३.२.१२ बालबिवाह उन्मूलनको लागि समुदायमा काम गर्ने संघसस्थाहरूको जानकारी .....	३५
एकाइ ४ निष्कर्ष र सुझाव (Conclusion and Recommendations) ....	३५
४.१ निष्कर्ष.....	३६
४.२ सुझाव.....	३९

## शब्दावली तथा परिभाषा

**बाल बालिका :** संयुक्त राष्ट्रसंघीय बालअधिकार सम्बन्धी महासन्धी १९८० को धारा १ मा राष्ट्रिय कानूनमा वयस्कताको उमेर अन्यथा तोकिएकोमा बाहेक बाल बालिका भन्नाले १८ वर्ष मुनिका प्रत्येक केटाकेटीहरूलाई सम्झनु पर्दछ ।

**बालविवाह :** सामान्य अर्थमा "बाल विवाह" भन्नाले कानूनले तोकेको उमेर नपुगी वा बाल्य अवस्थामा गरिने विवाह हो । विभिन्न देशहरूको कानूनले आ—आफ्नो राष्ट्रिय परिप्रेक्ष्य अनुसार विवाह गर्ने उमेर तोकेको हुन्छ । नेपालको सन्दर्भमा एक वा दुवैजनाको उमेर २० वर्षभन्दा मुनिको विवाह बालविवाह हुन्छ । नेपालमा बालबालिकाको परिभाषा अन्तर्गत तोकिएको उमेर (१८ वर्ष) र बालविवाहको लागि तोकिएको उमेर (२० वर्ष) फरक फरक रहेको छ । यसर्थ, नेपालको सन्दर्भमा 'बाल विवाह' भन्नाले नेपालको प्रचलित कानून अनुसार २० वर्षभन्दा कम उमेरमा गरिने विवाह हो ।

## कृतज्ञता

प्लान ईन्टरनेशनल नेपालले गर्ल्स गेट इक्वल: बालबिवाह, छिटो हुने बिवाह र जवरजस्ति गरिने बिवाह रोकथाम (NORAD) परियोजना बर्दिया, कालिकोट र जुम्ला जिल्लाहरूका १० वटा पालिकामा बालबिवाह र छिटो हुने बिवाहको चलन सर्वेक्षण सञ्चालन गर्ने प्रक्रियामा सहयोग गर्ने सबै सरोकारवालाहरूलाई अनुगमन, मूल्याङ्कन, अनुसन्धान तथा सिकाई ईकाईका तर्फबाट हार्दिक आभार व्यक्त गर्न चाहन्छौं। परियोजनाको कार्यान्वयन साझेदारहरू आत्मसम्मानका लागि सहकार्य नेपाल (क्याड नेपाल) ले परियोजना सम्बन्धी जानकारी प्रदान गर्न, स्थानीय सरकारहरूसँग समन्वय गर्न र सर्वेक्षण गर्न आवश्यक गणकहरूको छनोटमा उत्तरदायी र सहयोगी भूमिका खेल्नु भएकोले वहाँहरू प्रति आभार व्यक्त गर्दछौं। प्लान ईन्टरनेशनल नेपालको पश्चिम क्षेत्रीय कार्यालय (RoW) का अम्बिका तिमिल्सिना (परियोजना प्रबन्धक), झलक विश्वकर्मा (परियोजना संयोजक), हसरत अली (अनुगमन मूल्याङ्कन अनुसन्धान संयोजक) लगायत अजय महारा र दल बहादुर विश्वकर्मा (क्याड नेपाल) जसले यो सर्वेक्षणमा महत्त्वपूर्ण सहयोग गर्नु भएकोले वहाँहरूलाई कृतज्ञता व्यक्त गर्दछौं। सर्वेक्षण प्रक्रियाको वा अन्तरवार्ताको क्रममा आफ्नो अमूल्य समय सहित जानकारी तथा सूचना प्रदान गरि दिनु हुने यस पालिकाका सम्पूर्ण सहभागीहरू तथा दाजु भाई दिदीबहिनी बाबु, आमा, समुदायका अगुवाहरू सबैप्रति हामी आभारी छौं। यो सर्वेक्षण गर्न प्रभावलीहरूमा विचार प्रदान गर्नु हुने तथा सर्वेक्षण गर्नको लागि अनुमति दिने यस पालिका लगायत यस पालिकाका सबै प्रतिनिधीज्यूहरूलाई विशेष धन्यवाद। धेरै व्यक्तिहरू र सरोकारवालाहरूको सहयोगले यो अन्तिम प्रतिवेदन तयार गर्न सम्भव भएको छ तसर्थ यस प्रक्रियामा सहभागी सबै व्यक्तिहरूलाई म धन्यवाद दिन चाहन्छौं।

कृष्ण श्रेष्ठ

प्लान ईन्टरनेशनल नेपाल

अनुगमन, मूल्याङ्कन, अनुसन्धान तथा सिकाई इकाई

## सारांश (Summary)

कर्णाली प्रदेशमा अन्तर्गत जुम्ला जिल्लाको कनकासुन्दरी गाउँपालिकामा बाल विवाह व्यापकता दर सम्बन्धी सर्वेक्षण २०७९ मसिर २७ देखि २०८० मसिर २६ सम्मको एक वर्ष भित्र विवाह भएका सम्पूर्ण परिवारहरूलाई नमूनाको रूपमा छनोट गरि सम्पन्न गरिएको थियो । कनकासुन्दरी पालिकाबाट सबै वडाहरू चयन गरिएको थियो भने कुल मिलाएर, ९८ (महिला ५४ र पुरुष ४४) उत्तरदाता/परिवारको अन्तर्वार्ता लिएको थियो । सन् २०२३ को अवधिमा विवाह भएका घरधुरीहरूको सहभागिता रहेको यस सर्वेक्षणमा ५५ प्रतिशत महिलाहरूको र बाँकि ४५ प्रतिशत पुरुषहरूको सहभागिता थियो । समग्रमा ७३ प्रतिशत ब्राह्मण/क्षेत्री र २७ प्रतिशत पहाडी दलित जातजातिको सहभागिता थियो । उमेरगत रूपमा, ३३ प्रतिशत उत्तरदाता २०-४० वर्ष उमेर समूहका थिए, त्यसपछि ५८ प्रतिशत ४१-६० वर्ष उमेर समूहका, ६ प्रतिशत उत्तरदाता ६१ वर्ष वा सो भन्दा माथिका थिए भने ३ प्रतिशत उत्तरदाताहरू २० वर्ष भन्दाकम उमेरका थिए ।

### सर्वेक्षणको सार

जम्मा ९८ घरपरिवार मध्य समग्रमा ७६ प्रतिशत सहभागिलाई विवाह गर्ने कानुनी उमेरको बारेमा थाह भएको पाईयो भने विवाह गर्ने कानुनी उमेर थाह भएका (७६ प्रतिशत) मध्ये ३९ प्रतिशत महिला तथा ३७ प्रतिशत पुरुषहरू रहेको छ ।

विगत चार वर्षको तथ्याङ्क विश्लेषण गरी हेर्दा सन् २०२० मा ५८ प्रतिशत, सन् २०२१ मा ६० प्रतिशत, सन् २०२२ मा २५ प्रतिशत र सन् २०२३ मा घटेर १३ प्रतिशत (१८९ मध्य २५ जनाको) बाल विवाहको दर पाईयो । बाल विवाहको दर सन् २०२० को तुलनामा उल्लेख्य रूपमा घटेको पाईएको छ ।

सन् २०२३ मा ४ प्रतिशतले १८ वर्ष मुनि विवाह गरेको देखिन्छ भने ९ प्रतिशतले १८ वर्ष देखि १९ वर्षको उमेरमा विवाह गरेको देखिन्छ ।

जम्मा विवाह भएको मध्ये ३ प्रतिशत महिलाहरूको र २ प्रतिशत पुरुषहरूको बाल विवाह १८ वर्ष मुनि भएको पाईयो भने ६ प्रतिशत महिलाहरूको र ३ प्रतिशत पुरुषहरूको बाल विवाह १८ वर्ष देखि १९ वर्षको उमेरमा भएको पाईयो । बाल विवाह सबै भन्दा बढी ९.५ प्रतिशत ब्राम्हण क्षेत्री समुदायमा भएको पाईयो भने ३.५ प्रतिशत पहाडि दलित समुदायमा भएको पाईयो ।

सन् २०२३ अवधिमा यस पालिकामा जम्मा भएको विवाह मध्ये करिब १ (१८९ मध्ये १) प्रतिशत मात्र अभिभावकले विवाह गरी दिएको देखिन्छ भने बाँकि सबै आफ्नै ईच्छाले विवाह गरेको पाईयो । बाल विवाहको हकमा हेर्ने हो भने १३ प्रतिशत आफ्नै ईच्छाले विवाह गरेको तथ्याङ्कले देखाउछ ।

सन् २०२३ अवधिमा बाल विवाह भएका मध्ये १०० प्रतिशतनै आफ्नै ईच्छाले विवाह गरेको पाईयो भने जस मध्ये ६४ प्रतिशत महिलाको र बाँकि ३६ प्रतिशत पुरुषहरूले आफ्नै ईच्छाले विवाह गरेको पाईयो ।

२० वर्ष उमेर पछि विवाह भएको (१६४) मध्ये जम्मा मात्र २९ प्रतिशत विवाहको मात्र विवाह दर्ता भएको देखियो । २० वर्ष उमेर माथि विवाह भएको (१६४) मध्ये जम्मा १४ प्रतिशत पुरुषहरूको विवाह दर्ता भएको देखियो भने महिलाहरूको हकमा १५ प्रतिशत विवाह दर्ता भएको पाईयो । २० पारी भएका विवाहको तथ्याङ्क हेर्दा दलित समुदायका कसैले पनि विवाह दर्ता गरेको पाईएन भने ४८ जना ब्राम्हण क्षत्री समुदायले मात्र विवाह दर्ता गरेको पाईयो ।

अधिकतम १० प्रतिशतको बाल विवाह माध्यामिक तहसम्म अध्ययन गरेकाहरू माझ भएको छ भने ३ प्रतिशत आधारभूत तहसम्म पढेकाहरू माझ बाल विवाह भएको पाईयो । यसरी नै २० वर्ष भन्दा पारी भएको विवाहको मा ६० प्रतिशतको विवाह माध्यामिक तहसम्म अध्ययन गरेकाहरू माझ भएको छ भने १७ प्रतिशत आधारभूत तहसम्म पढेकाहरू र बाँकि १० प्रतिशत स्नातक वा सो भन्दा माथि पढेकाहरू माझ विवाह भएको देखिन्छ ।

कनकासुन्दरी पालिकामा विवाह अघि करिब १८८ जना कुनै न कुनै तहमा अध्ययन गरी रहेको पाईयो भने विवाह पश्चात १८ (१० प्रतिशत) जनाले पढाई छोडेको पाईयो जुन घटेर १७० जनाले मात्र विवाह पश्चात पढाई शुचारु गरेको पाईयो ।

कनकासुन्दरी पालिकामा बाल विवाह गरेकाहरू मध्ये विवाहको बेला २५ जना जो विध्यालयमा थियो वा जसले पढाईलाई निरन्तरता दिई रहेका थियो भने विवाह पश्चात पनि उतिनै २१ जसले पढाईलाई निरन्तरता दिई रहेका पाईयो । लगभग १६ प्रतिशतले बाल विवाह पश्चात पढाई छोडेको पाईयो ।

सन् २०२३ मा विवाह भएका महिलाहरू मध्ये २४ प्रतिशत महिलाहरू गर्भवती रहेको पाईयो भने बाल विवाह गर्नेहरू मध्ये १३ प्रतिशत महिलाहरू गर्भवती भएको पाईएको छ ।

४७ प्रतिशत सहभागिले हाल पनि बाल विवाहको चलन विध्यमान रहेको बताए भने ५२ प्रतिशतले बाल विवाहको चलन नरहेको बताएका छन भने बाँकि १ प्रतिशत सहभागिहरूले आफूलाई थाह नभएको बताएका छन् ।

७८ प्रतिशत उत्तरहरू गरिबी भएकोले, ५९ प्रतिशत उत्तरहरू आफ्नै ईच्छाले वा भागेर विवाह गर्ने गरेकोले, ४० प्रतिशत उत्तरहरू साथिहरूको लहलहैमा लागेर, ३७ प्रतिशत उत्तरहरू उमेरसँग सँगै दाईजो पनि बढ्ने कारणले र ३४ प्रतिशत उत्तरहरू सामाजिक परम्पराको कारणले यस समुदायमा हाल पनि बाल विवाह हुने गरेको बताएको छ भने २३ प्रतिशत उत्तरहरू अशिक्षित वा नजानेर भन्ने आएको छ ।

७७ प्रतिशत उत्तरहरू स्वास्थ्य सम्बन्धी समस्या आउने, ७७ प्रतिशत नै उत्तरहरू छिटो गर्भवती र बच्चा जन्मिने, ६० प्रतिशत उत्तरहरू सामाजिक कार्यक्रममा सहभागी हुनमा कमी, ५८ प्रतिशत उत्तरहरू विद्यालय जान छोड्ने वा पढाई छोड्ने र ५० प्रतिशत उत्तरहरू बाहिर हिंडुलमा कमी आउने बाल विवाहका मुख्य नकारात्मक असरहरू हुने बताएका छन् ।

७० प्रतिशत उत्तरहरू कडा कानून लागु गरेर, ७० प्रतिशत उत्तरहरू अभिभावकहरूलाई जनचेतना जगाएर, ६५ प्रतिशत उत्तरहरू बाल क्लब तथा संरक्षण समितीहरू गठन तथा सहभागी गराएर ५१ प्रतिशत उत्तरहरू मेडियाबाट जनचेतना जगाएर र ४७ प्रतिशत उत्तरहरू बाल बालिकाहरूलाई जनचेतना जगाएर यस समुदायमा रहेको बाल विवाहको चलन अन्त्य गर्न सक्ने बताईन् ।

सबै भन्दा बढी ९० प्रतिशत उत्तरहरू विवाह दर्ता नहुने, ७७ प्रतिशत उत्तरहरू स्वतः विवाह बदर, ५७ प्रतिशत उत्तरहरू कैद र जरिवाना (तीन वर्ष र तीस हजार रुपैयाँ सम्म गर्ने र गराउने दुबैलाई) र ५५ प्रतिशत उत्तरहरू २० वर्ष भन्दा अगाडी केटा वा केटीले विवाह गर्नु हुदैन वा गराउनु हुदैन भन्ने जानकारी भएको पाईयो ।

कुल उत्तरदाता (९८) मध्ये २९% (२८ जना) लाई मात्र चारवटै (विवाह दर्ता नहुने, विवाह स्वतः बदर हुने, कानुनी जरिवाना र कैद (तीस हजार रुपैयाँ जरिवानासहित ३ वर्ष) र सोभन्दा कम उमेरमा विवाह गर्न नपाइने (केटी र केटाहरूका लागि २० वर्षको उमेर) बालविवाहको कानुनी प्रावधान रहेको जानकारी भएको पाईयो ।

सबै भन्दा बढी ९० प्रतिशत उत्तरहरू पुलिसमा, ७८ प्रतिशत उत्तरहरू पालिका तथा वडा कार्यालयमा, ३३ प्रतिशत उत्तरहरू निगरानी समूहमा, २७ प्रतिशत उत्तरहरू बाल अधिकार समितीमा र ३१ प्रतिशत उत्तरहरू बाल हेल्पलाईनमा रिपोर्ट गर्नु पर्छ भन्ने जानकारी भएको पाईएकोछ ।

कुल उत्तरदाता (९८) मध्ये ७२ प्रतिशत प्रतिक्रियाहरू वडा कार्यालयले, ६१ प्रतिशत प्रतिक्रियाहरू युवा क्लब तथा सञ्जालले, ६० प्रतिशत प्रतिक्रियाहरू बाल क्लब तथा सञ्जालले, ५६ प्रतिशत प्रतिक्रियाहरू पालिकाले समुदायमा बालविवाह रोक्न मद्दत गर्न वा भूमिका खेल्न सक्छ भन्ने जवाफहरू दिएको छ भने ५१ प्रतिशत प्रतिक्रियाहरू परिवारले र ४४ प्रतिशत बालबालिका आफैले समुदायमा बालविवाह रोक्न मद्दत वा महत्वपूर्ण भूमिका खेल्न सक्छन् भन्ने प्रतिक्रियाहरू दिएका छन् ।

समग्रमा मात्र ७९ प्रतिशत (९५ को ७७) उत्तरदाताले समुदायमा बालविवाह उन्मूलन गर्ने क्षेत्रमा काम गर्ने संस्थाहरूको बारेमा जानकारी भएको बताएका छन् भने बाँकि २१ प्रतिशत उत्तरदाताहरूलाई बालविवाह उन्मूलन गर्ने क्षेत्रमा काम गर्ने संस्थाहरूको बारेमा जानकारी नभएको पाईयो ।



## सुझावहरू

बाल विवाहको चलन बढी भएको समुदायहरू जस्तै ब्राम्हण क्षेत्री समुदाय भएको गाउँहरूमा विशेष योजना बनाएर वडा कार्यालयहरू तथा पालिकासँग मिलेर बाल विवाह उन्मूलनको लागि काम गर्नु पर्ने देखिन्छ । साथै २० प्रतिशत भन्दा कम बाल विवाह भएका वडाहरूमा वडा कार्यालयसँग मिलेर बाल विवाह मुक्त वडा घोषणा गर्न पहल गर्नु पर्ने देखिन्छ ।

बाल विवाहभै सकेका बाल बालिकाहरूलाई लक्षित गरी बाल विवाह भएता पनि रोजगारीको अवसर सृजना गर्ने तथा ढिलो गर्भवति हुने वा ढिलो बच्चा जन्माउने विषयमा सचेतनामूलक कार्यक्रम सञ्चालन गर्नु पर्ने देखिन्छ ।

बाल विवाह भएका मध्ये १०० प्रतिशतनै आफ्नै ईच्छाले विवाह गरेको पाईयो भने जस मध्ये ६४ प्रतिशत महिलाको र बाँकि ३६ प्रतिशत पुरुषहरूले आफ्नै ईच्छाले विवाह गरेको पाईयो । तसर्थ यो समुदायमा रहेका बाल बालिकाहरूलाई बाल विवाहले जिवनमा पार्ने नकारात्मक असरहरूको बारेमा जनचेतनामूलक कार्यक्रमहरू बढी जोड दिएर सञ्चालन गर्नु पर्ने देखिन्छ ।

२० वर्ष उमेर पछि विवाह भएको (१६४) मध्ये जम्मा मात्र २९ प्रतिशत विवाहको मात्र विवाह दर्ता भएको देखियो । २० वर्ष उमेर माथि विवाह भएको (१६४) मध्ये जम्मा १४ प्रतिशत पुरुषहरूको विवाह दर्ता भएको देखियो भने महिलाहरूको हकमा १५ प्रतिशत विवाह दर्ता भएको पाईयो । २० पारी भएका विवाहको तथ्याङ्क हेर्दा दलित समुदायको कसैले पनि विवाह दर्ता गरेको पाईएन र ४८ जना ब्राम्हण क्षेत्री समुदायले मात्र विवाह दर्ता गरेको पाईयो । तसर्थ विवाह दर्ता कम भएको समुदायमा वडा तथा पालिकासँग हातेमालो गरी विवाह दर्ता अभियान चलाउनुको साथै अरु समुदायमा पनि विवाह दर्ताको महत्व बुझाउनु पर्ने देखिन्छ ।

सन् २०२३ मा अधिकतम १० प्रतिशतको बाल विवाह माध्यामिक तहसम्म अध्ययन गरेकाहरू माझ भएको छ भने ३ प्रतिशत आधारभूत तहसम्म पढेकाहरू माझ बाल विवाह भएको पाईयो । यसरी नै २० वर्ष भन्दा पारी भएको विवाहको मा ६० प्रतिशतको विवाह माध्यामिक तहसम्म अध्ययन गरेकाहरू माझ भएको छ भने १७ प्रतिशत आधारभूत तहसम्म पढेकाहरू र बाँकि १० प्रतिशत स्नातक वा सो भन्दा माथि पढेकाहरू माझ विवाह भएको देखिन्छ । तसर्थ बाल विवाहको चलन बढी भएको समुदायहरूमा बाल विवाह पश्चात शिक्षाबाट बन्चित हुने कुराको जनचेतना जगाउनु पर्ने देखिन्छ भने शिक्षामा बढी जोड दिनु पर्ने देखिन्छ ।

सन् २०२३ मा विवाह भएका महिलाहरू मध्ये २४ प्रतिशत महिलाहरू गर्भवती रहेको पाईयो भने बाल विवाह गर्नेहरू मध्ये १३ प्रतिशत महिलाहरू गर्भवती भएको पाईएको छ । तसर्थ समुदायका बाल बालिका लगायत सबैलाई कम उमेरमा गर्भवति भएमा यसले आमा र बच्चामा निम्त्याउन सक्ने नकारात्मक असरहरूको बारेमा जनचेतना जगाउनु पर्ने देखिन्छ ।

कुल उत्तरदाता (९८) मध्ये २९% (२८ जना) लाई मात्र चारवटै (बिवाह दर्ता नहुने, बिवाह स्वतः बदर हुने, कानुनी जरिवाना र कैद (तीस हजार रुपैयाँ जरिवानासहित ३ वर्ष) र सोभन्दा कम उमेरमा बिवाह गर्न नपाइने (केटी र केटाहरूका लागि २० वर्षको उमेर) बालबिवाहको कानुनी प्रावधान रहेको जानकारी भएको पाईयो । तसर्थ यस क्षेत्रमा पनि ति समुदायहरूमा व्यापक जनचेतना जगाउँन वडा कार्यालय, पालिका र स्थानीय सँञ्चार माध्यमहरूसँग मिलेर काम गर्नु पर्ने देखिन्छ ।

७७ प्रतिशत उत्तरहरू स्वास्थ्य सम्बन्धी समस्या आउने, ७७ प्रतिशत उत्तरहरू छिटो गर्भवती र बच्चा जन्मिने, ६० प्रतिशत उत्तरहरू सामाजिक कार्यक्रममा सहभागि हुनमा कम्ति, ५८ प्रतिशत उत्तरहरू विध्यालय जान छोड्ने वा पढाई छोड्ने र ५० प्रतिशत उत्तरहरू बाहिर हिड्नुमा कम्ति आउने बाल बिवाहका मुख्य नकारात्मक असरहरू हुने यस सर्वेक्षणमा सहभागि भएकाहरूले बताएकाछन् । तयर्थ समुदायमा बाल बिवाहबाट सृजना हुने नकारात्मक असरहरूको व्यापक जानकारी दिनु पर्ने देखिन्छ ।

७८ प्रतिशत उत्तरहरू गरिबी भएकोले, ५९ प्रतिशत उत्तरहरू आफ्नै ईच्छाले वा भागेर बिवाह गर्ने गरेकोले, ४० प्रतिशत उत्तरहरू साथिहरूको लहलहैमा लागेर, ३७ प्रतिशत उत्तरहरू उमेरसँग सँगै दाईजो पनि बढ्ने कारणले र ३४ प्रतिशत उत्तरहरू सामाजिक परम्पराको कारणले यस समुदायमा हाल पनि बाल बिवाह हुने गरेको यस सर्वेक्षणमा सहभागि भएकाहरूले बताईन् भने २३ प्रतिशत उत्तरहरू अशिक्षित वा नजानेर भन्ने आएको छ । यसर्थ यि कारणहरूलाई मध्यनजर गरी जनचेतनामूलक कार्यक्रमहरू व्यापकरूपमा सञ्चालन गर्नु पर्ने देखिन्छ भने आय आर्जनमूलक अवसरको सृजना गर्नु पर्ने देखिन्छ ।

सबै भन्दा बढी ७८ प्रतिशत उत्तरहरू पालिका तथा वडा कार्यालयमा, ९० प्रतिशत उत्तरहरू पुलिसमा, २७ प्रतिशत उत्तरहरू बाल अधिकार समितीमा, ३३ प्रतिशत उत्तरहरू निगरानी समूहमा र ३१ प्रतिशत उत्तरहरू बाल हेल्पलाईनमा रिपोर्ट गर्नु पर्छ भन्ने यस सर्वेक्षणमा सहभागि भएकाहरूलाई जानकारी भएको पाईएकोछ । यो समुदायमा बाल बिवाह भएमा रिपोर्ट गर्ने सम्यन्त्रको बारेमा कम जानकारी भएको देखिएकोले मिडिया मार्फत व्यापक जानकारी दिन सकेमा राम्रो हुन्छ ।

कुल उत्तरदाता (९८) मध्ये ७२ प्रतिशत प्रतिक्रियाहरू वडा कार्यालयले, ५६ प्रतिशत प्रतिक्रियाहरू पालिकाले समुदायमा बालबिवाह रोक्न मद्दत गर्न वा भूमिका खेल्न सक्छ भन्ने जवाफहरू दिएको छ भनेले ६१ प्रतिशत प्रतिक्रियाहरू युवा क्लब तथा सञ्जालले, ६० प्रतिशत प्रतिक्रियाहरू बाल क्लब तथा सँञ्जालले, ५१ प्रतिशत प्रतिक्रियाहरू परिवारले र ४४ प्रतिशत बालबालिका आफैले समुदायमा बालबिवाह रोक्न मद्दत वा महत्वपूर्ण भूमिका खेल्न सक्छन् भन्ने प्रतिक्रियाहरू आए अनुरूप यि समुदायहरूसँग हातमा हात मिलाएर काम गर्न सकेमा बाल बिवाह अन्त्य गर्न सकिन्छ ।

# एकाइ १: परिचय (Introduction)

## १.१ पृष्ठभूमि

नेपालमा प्रचलित बालबिवाह एक सामाजिक समस्याको रूपमा रहेका छन् । नेपालमा बालबिवाहको प्रचलन बढी छ जसमा २०—२४ वर्षका नेपाली महिला मध्ये ३७ प्रतिशतले १८ वर्षको उमेरमा पहिलो विवाह गरेको पाइन्छ र १३ लाख बालबालिकाको १५ वर्षको उमेरमा विवाह भएको पाइन्छ । बालबिवाहको प्रचलन दर बालकको तुलनामा बालिकाको बढि भएको पाइन्छ । त्यस्तै भौगोलिक स्थानका आधारमा, लिङ्गका आधारमा उल्लेख्य रूपमा उच्च बालबिवाहको प्रचलन भएको पाइन्छ । अन्य भिन्नताहरूमा क्षेत्र, शिक्षाको स्तर, घरायसी सम्पत्ति र जात जातिको आधारमा पनि बालबिवाहको प्रचलन फरक फरक पाइन्छ ।

नेपालको संविधान (संविधान २०१५) ले बालबिवाहलाई दण्डनीय अपराधको रूपमा स्पष्ट रूपमा लिइ यसलाई निषेध गरेको छ र पीडकहरूबाट उल्लङ्घन भएमा क्षतिपूर्ति पाउने गरी पीडितहरूको अधिकार स्थापित गरेको छ । संविधानले सबै प्रकारका हिंसाबाट मुक्त हुने महिलाको अधिकारलाई विशेष रूपमा मान्यता दिँदै प्रजनन स्वास्थ्य अधिकारलाई मौलिक अधिकारको रूपमा सुनिश्चित गरेको छ । संविधानले बालबालिकाको पहिचान र जन्म दर्ताको अधिकार सुनिश्चित गरी बालबिवाहबाट रोक्ने, शिक्षा र स्वास्थ्य सेवाको अधिकार, जोखिमपूर्ण कामबाट संरक्षणको अधिकार र उपेक्षा, अनैतिक प्रयोग, वा धार्मिक वा सांस्कृतिक प्रथाहरूको नाममा शारीरिक, मानसिक, वा यौन दुरुव्यवहार वा शोषण जस्ता कुनै पनि रूपको घटनाबाट सुरक्षा गर्ने गरी बाल अधिकारको सुनिश्चिता गरेको छ । संविधानले यी मौलिक हकहरूको उल्लङ्घन भएमा न्यायिक र गैरन्यायिक समाधानको पनि व्यवस्था गरेको छ ।

नेपाल सरकारले नेपालमा बालबिवाह अन्त्य गर्ने राष्ट्रिय रणनीति २०७२ लाई अपनाएको छ, जसले बालबिवाह विरुद्ध लड्न र कानुनी जवाफदेहिता प्रवर्द्धन गर्न एक सर्वाङ्गीण नीति ढाँचा प्रदान गर्दछ । विश्वव्यापी दिगो विकासको प्रतिबद्धताको रूपमा यसले सन् २०३० सम्ममा बालबिवाह उन्मूलन गर्नेछ । यसले बालबिवाह अन्त्य गर्न बहु-क्षेत्रीय दृष्टिकोण अपनाउने कुरामा जोड दिन्छ । रणनीतिले छ वटा स्तम्भहरू समावेश गर्दछ, अर्थात् बालबालिकाहरू र किशोरकिशोरीहरूको सशक्तिकरण, बालबालिका र किशोरकिशोरीहरूको लागि गुणस्तरीय शिक्षा, बालकहरू, किशोरहरू र पुरुषहरूलाई संलग्न गराउने परिवार र समुदायलाई सहभागि गर्ने, सेवाहरूमा पहुँच र कानून र नीतिहरूलाई बलियो बनाउने र कार्यान्वयन गर्ने । स्थानीय स्तरमा, बालमैत्री स्थानीय शासन दिशानिर्देशको प्रावधान छ जसमा बालबिवाह घटाउने सूचकहरू ८० प्रतिशत पुरा भएपछिमात्र घोषणा गर्नुपर्नेछ ।

प्लान इन्टरनेशनलको परियोजना क्षेत्रमा पर्ने जुम्लाको कनकासुन्दरी गाउँपालिकामा बाल विवाह, कम उमेरमा हुने विवाहको प्रचलनको अवस्था बारे बुझ्न सर्वेक्षण गरिएको थियो । सर्वेक्षणको नतिजा र सुझावहरूका आधारमा प्लान इन्टरनेशनल नेपालले उक्त गाउँपालिकामा बालविवाह न्यूनीकरण गर्न स्थानीय सरकार तथा सम्बन्धीत स्थानिय सँघसस्थाहरूसँगको समन्वयमा परियोजनाका गतिविधिहरू कार्यान्वयन गर्नेछ ।

## १.२ परियोजनाको परिचय

यो परियोजनाको अन्तिम लक्ष्य परियोजना सन्चालित नेपालका बर्दिया, कालिकोट र जुम्ला जिल्लाहरूमा बाल विवाह, छिटो गरि हुने विवाह तथा जवरजस्ति गरिने विवाहको दर घटाउनु रहेको छ । यो एउटा बृहत्तर कार्यपद्धतीको आधारमा सन्चालन गरिने छ जसले किशोर किशोरीहरूको संरक्षणको लागि उनीहरूको संगठन तथा सशक्तिकरण गर्छ, शिक्षा र आर्थिक सशक्तिकरणका माध्यमबाट उनीहरूको भविष्यको लागि विकल्प दिन्छ र उनीहरूलाई यौन तथा प्रजनन स्वास्थ्यको ज्ञान दिनुका साथै जीवनोपयोगि सीप बृद्धि गर्छ । यसका साथै यो परियोजनाले पारिवारको आर्थिक विपन्नताको कारणले बाल विवाह, छिटो गरि हुने विवाह तथा जवरजस्ति गरिने विवाहको जोखिममा रहेका छोरीहरूको परिवारलाई आयआर्जन बृद्धिका लागि सहयोग गर्छ जसले गर्दा ती छोरीहरूको बाल विवाह, छिटो गरि हुने विवाह तथा जवरजस्ति गरिने विवाह नहोस ।

यो परियोजनाले समुदाय परिचालनका माध्यमबाट बाल विवाह, छिटो गरि हुने विवाह तथा जवरजस्ति गरिने विवाहका अन्तर्निहित कारणहरूलाई सम्बोधन गर्दै छोरीहरूलाई सम्मान दिने तथा केटी र केटाहरूको ढिलो विवाह गर्ने खालका मूल्यमान्यताहरू अनुसरण गर्न प्रोत्साहन गर्नेछ । त्यसै गरी यो परियोजनाले बालसंरक्षण सम्बन्धीका कानून तथा नीति नियमहरूको सबलीकरण तथा तिनिहरूको कार्यान्वयनको लागि पैरवी गर्ने छ ।

यो परियोजनाबाट नेपालको बर्दिया, कालिकोट र जुम्लाका विभिन्न १० वटा पालिकाका ८८ समुदायमा रहेका ११२ वटा विद्यालय र ३४,८२२ बालबालिका लाभान्वित हुनेछन ।

### परियोजनाको मुख्य उद्देश्य:

“नेपालको बर्दिया, कालिकोट र जुम्ला जिल्लामा बाल विवाह, छिटो गरि हुने विवाह तथा जवरजस्ति गरिने विवाहका दरलाई घटाउनु ।”

### आशा गरिएका परिणामहरू:

- विद्यालयमा बालिकाहरूको निरन्तरता ।
- किशोर किशोरीहरूलाई यौन तथा प्रजनन स्वास्थ्य अधिकारको बारेमा ज्ञान अभिवृद्धि ।

- बाल विवाह, छिटो गरि हुने विवाह तथा जबरजस्ति गरिने विवाहको जोखिममा रहेका बालिका तथा तिनिहरूका परिवारहरूको आर्थिक अभिवृद्धिका अवसरहरूको सवलीकरण ।
- समुदायले छोरीहरूलाई महत्व दिने र तिनिहरूको ढिलो विवाहको लागि सहयोग गर्ने खालका मूल्य मान्यताको अनुशरण ।
- राष्ट्रिय, प्रादेशिक तथा स्थानीय स्तरमा बाल अधिकार उलंघन खास गरी बाल विवाह, छिटो गरि हुने विवाह तथा जबरजस्ती गरिने विवाहलाई रोकथाम गर्न सरोकारवालाको सक्रियतामा बृद्धि ।

### १.३ सर्वेक्षणको उद्देश्य

सर्वेक्षणको समग्र उद्देश्य यस पालिकामा बालविवाहको व्यापकता वा चलनको स्थिति पत्ता लगाउनु ।

- बालविवाहको व्यापकता वा चलनमा कुन कुन तत्वहरूले प्रभाव पारेको छ पत्ता लगाउनु ।
- सर्वेक्षणको नतिजाको आधारमा बाल विवाह, छिटो गरि हुने विवाह तथा जबरजस्ती गरिने विवाहलाई रोकथाम गर्ने परियोजनाका गतिविधीहरू योजना तथा लागु गर्नु ।
- सर्वेक्षणको नतिजाको आधारमा स्थानिय सरकारको निती बजेट तथा कार्यक्रमहरू तर्जुमा तथा कार्यन्वयनमा मद्दत गर्ने वा सहजिकरण गर्ने ।

## एकाइ २: सर्वेक्षण क्षेत्र र विधि (Methodology)

### २.१ गाउँपालिकाको पृष्ठभूमि

नेपालको संघिय संरचना अनुसार ७५३ स्थानिय तहहरू मध्य कनकासुन्दरी गाउँपालिका नेपालको खस भाषाको उदगम थलो मानिने जुम्ला जिल्लाको सिँजा क्षेत्रको केन्द्र विन्दुमा अवस्थित रहेको छ । यस गाउँपालिकाको नामाकरण गाउँपालिकाको प्रख्यात कनकासुन्दरी मन्दिरको नामबाट भएको हो । समुन्द्री सतह देखि २५१४ मिटरसम्मको उचाईमा रहेको कनकासुन्दरी गाउँपालिका भौगोलिक अवस्थितिका हिसावले २९ डिग्री २४ मिनेट ४९सेकेण्ड उतरि अक्षांश र ८२ डिग्री ० मिनेट ५५ सेकेण्ड पुर्वी देशान्तरमा फैलिएको छ । यस गाउँपालिका जुम्ला जिल्लाको सदरमुखकाम खलंगा देखि करिब ५५ किमि दुरीमा पश्चिम भागमा रहेको छ । यस गाउँपालिकाको पुर्वमा पातारासी गाउँपालिका पश्चिममा कालिकोट जिल्लाको पलाता गाउँपालिका उतरमा मुगु जिल्लाको खत्याड गाउँपालिका र दक्षिणमा सिँजा गाउँपालिका सँग सिमाना जोडिएको छ । जुम्ला जिल्लाको कुल भुभाग ८.११ प्रतिशत ओगट्ने यस गाउँपालिकाले २२५.३६ वर्ग कि.मि भु-भाग ओगटेको छ । जुम्ला जिल्लामा अवस्थित कनकासुन्दरी गाउँपालिका कर्णाली प्रदेश अन्तर्गतको उच्च पहाडी विशेषता बोकेको गाउँपालिका हो साविक बुझमाडीचौर, मालिकाबोता कनकासुन्दरी विराट र पाण्डवगुफा गा.वि.स मिलेर बनेको यो गाउँपालिकामा ८ वडा कार्यालय सँगै यहाँको भौगोलिक अवस्थिति, ऐतिहासिक चिनारी र प्राकृतिक तथा सास्कृतिक उत्कृष्टता विकासका प्रचुर सम्भावना रहेको छ ।

नामाकरणको सन्दर्भमा गाउँपालिकाको नामाकरण हाल वडा नं ४ मा रहेको प्रसिद्ध मन्दिर कनकासुन्दरी देविको मन्दिरको नाममा यस गाउँपालिकाको नामकरण भएको हो । कनकासुन्दरी मन्दिर यस क्षेत्रकै प्रसिद्ध धार्मिक पिठक हो । यसका साथै यस गाउँ पालिकामा विभिन्न ८ वडाहरूमा रहेका प्राकृतिक तथा पर्यटकिय स्थल रहेका छन (पाण्डवगुफा, विराट दरवार, गरुडनुहनी, तिलिचौरमाई, कनकासुन्दरी मन्दिर, बुढुमस्टो मन्दिर, लामाथाडा, विष्णुदेविको मन्दिर, बुलबुले पाटन, रोत पर्यटकिय ताल, छेडे महादेव मन्दिर, जार्जगुफा ) आदि प्रख्यात पर्यटकिय स्थलहरू यस गाउँपालिकामा अवस्थित रहेका छन ।

गाउँपालिकाको कुल क्षेत्रफलको करिब ५५.३६% बनक्षेत्र, २६.२०% भु-भाग घाँसे मैदान वा चरण क्षेत्र र १५.१३% जमिन खेतियोग्य रहेको छ । गाउँपालिकालाई मुल क्षेत्र बनाएर अविरल वगिरहने हिमा नदि महेन्द्रमल्लि खोला, छलसेरी खोला, धोविघाट खोला, लेतेगाड, जिउगाड, न्याउरिगाड खोलाहरू यहाँका प्रकृति सम्पदाको साथै सिचइ कुलो गर्न महत्वपूर्ण रहेका छन । जैविक विविधताको हिसावले उच्च पर्वतिय चिसो हावापानिमा पाइने जिव अर्ना, थार, कस्तुरी, सुगुर, झारल, घोडल, डाँफे, कालिज, क्याडेभ्याकुर, आदि जिवहरू मुख्य रूपमा रहेका छन । जंगल क्षेत्रमा पाइने प्रमुख जडिबुटीहरू पाखनबेद, सतुवा, पाँचऔले, गुच्छिच्याउ, जटामसि, सिलाजित, बनलसुन, कुरिल्लो, खिरौलो, सुर्कील्लो, टिपलाइटच्याउ आदि रहेका छन । यस गाउँपालिकाको माथिल्लो भेगमा अधिकांस स्थानमा

बन तथ खर्कहरु रहेका छन् । गाउँपालिको उतरम देखिने रमणिय हिमाली श्रृखलाहरुले यहाको सुन्दरता बढाएको छ ।

ऐतिहासिक महत्व सिँजा क्षेत्रको विशेषता बोकेको यस क्षेत्रमा खस सभ्यता तथा हिन्दु साँस्कृतिको अनुपम संगम रहेको छ । क्षेत्री ब्राम्हण, दलित, जातिहरुको मिश्रित बसोबास रहेको यस गाउँपालिकामा मुख्य बोलिचालिको भाषा खस नेपाली भाषा रहेको छ । धार्मिक रुपमा हिन्दु धर्मात्मिको उच्च बाहुल्यता रहेको यो क्षेत्रमा मनाइने मुख्य चाडपर्वहरुमा दशैं, तिहार, जनैपुर्णिमा, माघे संक्रन्ति, साउन पुर्णिमा, चैत्य दशैं आदि रहेका छन् । धार्मिक तथा भाषिक रुपमा एकरुपता रहेको यस गाउँपालिकामा साँस्कृतिक चाड पर्वको समयमा गरिने विभिन्न क्रियाकलापहरुले यहाँको सामाजिक र साँस्कृतिक उत्कृष्टता झल्काउने गर्दछ ।

## २.२ अध्ययन डिजाइन, अध्ययन क्षेत्र, अध्ययन सहभागीहरु

यस अध्ययनले घरपरिवार सर्वेक्षण विधि प्रयोग गरेर तथ्याङ्क सङ्कलनको बेनामि मात्रात्मक विधि प्रयोग गरिएको थियो । यो अध्ययन प्लान इन्टरनेशनल नेपालको अनुगमन, मूल्याङ्कन, अनुसन्धान र सिकाइ ईकाईको नेतृत्वमा सर्वेक्षण गरिएको थियो भने परियोजना क्षेत्रमा स्थानीय कार्यान्वयन साझेदार संस्थाहरुको सहयोगमा र स्थानिय पालिकाहरुको समन्वयमा परिमाणात्मक सर्वेक्षणका लागि स्थानीय गणकहरुलाई नियुक्त गरि सर्वेक्षण गरिएको थियो । सर्वेक्षण गर्नु पूर्व गणकहरुलाई प्रश्नावली, अन्तर्वार्ता विधि, नमूना छनौट विधी, लिखित सहमति, बालबालिका, युवाको सुरक्षा सम्बन्धी विषयहरु समेटेर दुई दिने तालिम सञ्चालन गरिएको थियो । कालिकोटको रास्कोटा, सान्नित्रिवेणी र नरहरिनाथ, जुम्ला जिल्लाको सिन्जा, हिमा र कनकसुन्दरी तथा बर्दियाको बढैयाताल, बाँसगढी, गुलरिया र राजापुर गरी १० गाउँपालिका/नगरपालिकाका सबै वडाहरुलाई यो सर्वेक्षणमा समेटिएको थियो ।

यो सर्वेक्षणमा मुख्यतया घरमुलिलाई सहभागिको रुपमा समाबेस गरिएको थियो ।

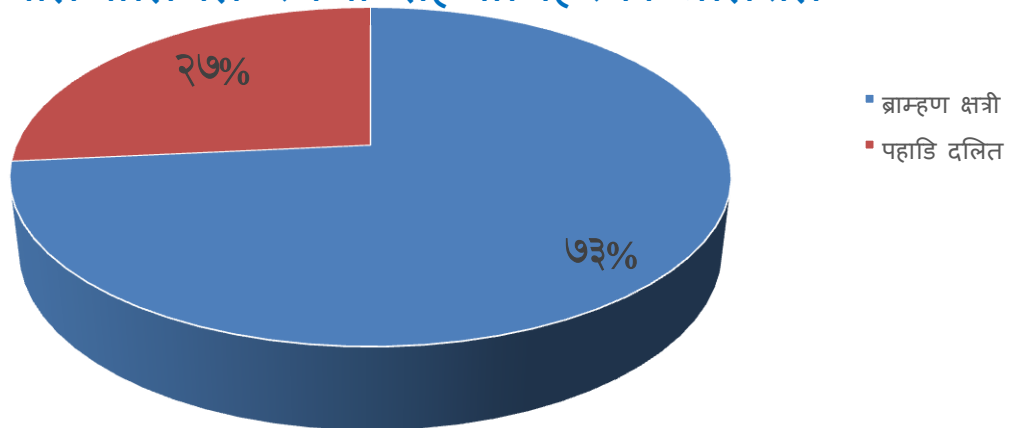
## २.३ नमूना छनौट प्रक्रिया र नमूना

२०७९ मसिर २७ देखि २०८० मसिर २६ सम्मको एक वर्ष भित्र विवाह भएका सम्पूर्ण परिवारहरुलाई नमूनाको रुपमा छनोट गरिएको थियो । कनकासुन्दरी पालिकाबाट सबै वडाहरु चयन गरिएको थियो र कुल मिलाएर, ९८ (महिला ५४ र पुरुष ४४) उत्तरदाता/परिवारको अन्तर्वार्ता लिएको थियो । समुदायमा गणकहरुले विवाह भएको घर पत्ता लगाउन स्नोबल नमूना प्रविधि प्रयोग गरिएको थियो । गणकहरुले विवाह भएको घर घरपरिवारको बारेमा समुदायमा कोहि एक जनासँग लिई सो घरमा अन्तर्वार्ता लिन्छन् । त्यसपछी सो अन्तर्वार्ता दिने व्यक्ति सगै त्यस समुदायमा अरु दोस्रो विवाह भएको घरको बारेमा जानकारीलिई अन्तर्वार्ताको लागि दोस्रो घरमा जाने गर्दछन् ।

वडा न	महिला	%	पुरुष	%	जम्मा
१	८	५७%	६	४३%	१४
२	७	७८%	२	२२%	९
३	६	३५%	११	६५%	१७
४	१	२०%	४	८०%	५
५	२	२९%	५	७१%	७
६	२	१८%	९	८२%	११
७	९	६९%	४	३१%	१३
८	१९	८६%	३	१४%	२२
	५४	५५%	४४	४५%	९८

सन् २०२३ को अबधिमा बिवाह भएका घरधुरीहरूको सहभागिता रहेको यस सर्वेक्षणमा ५५ प्रतिशत महिलाहरूको र बाँँकि ४५ प्रतिशत पुरुषहरूको सहभागिता थियो । वडा नम्बर ८ र २ मा महिलाहरूको सहभागिता बढी थियो भने पुरुषहरूको हकमा वडा नम्बर ६ र ४ मा सहभागिता बढी थियो ।

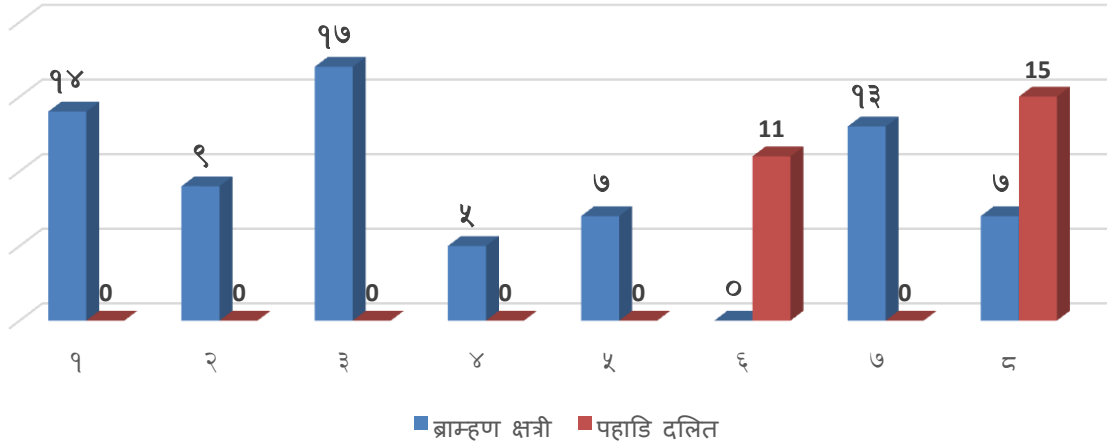
### जातजातिगत रूपमा सहभागिहरूको प्रतिशत



समग्रमा ७३ प्रतिशत ब्राह्मण/क्षेत्री, र २७ प्रतिशत पहाडी दलित जातजातिको सहभागिता थियो । वडागत रूपमा हेर्नेहो भने दलितहरूको सहभागिता वडा नम्बर ६ र ८ मा बढी छ भने अन्य वडाहरूमा ब्राह्मण/क्षेत्री सहभागिता बढी रहेको देखिन्छ ।

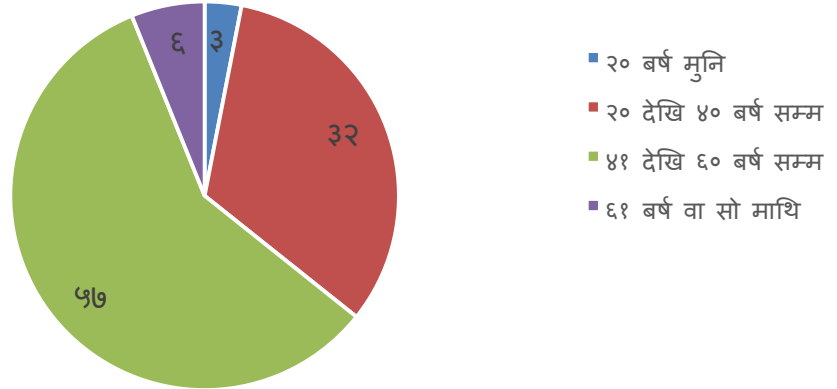


## जातिगत रूपमा सहभागिहरूको विवरण



उमेरगत रूपमा, ३३ प्रतिशत उत्तरदाता २०-४० वर्ष उमेर समूहका थिए, त्यसपछि ५८ प्रतिशत ४१-६० वर्ष उमेर समूहका, ६ प्रतिशत उत्तरदाता ६१ वर्ष वा सो भन्दा माथिका थिए भने ३ प्रतिशत उत्तरदाताहरू २० वर्ष भन्दाकम उमेरका थिए।

## उमेरगत रूपमा सहभागिता



## २.४ तथ्याङ्क सङ्कलन विधि

सर्वेक्षण प्रश्नावली कोबो टूलबक्स (KoBo Toolbox) मा डिजाइन गरिएको थियो, मोबाइलमा आधारित डाटा सङ्कलनका लागि निःशुल्क र खुला स्रोत सफ्टवेयर कोबो टूलबक्स प्रयोग गरिएको थियो । मोबाइलमा आधारित कोबो कलेक्ट एप प्रयोग गरेर घरपरिवार सर्वेक्षण गरिएको थियो । यो अन्तर्वार्ता अवधिमा घरमा उपस्थित अभिभावक वा घरपरिवार प्रमुख वा घरपरिवारका सदस्यहरूलाई समावेश गरिएको थियो ।

स्थानीय साझेदार सस्थाहरूको सहयोगमा स्थानीय गणकहरू नियुक्त गरिएको थियो । उनीहरूलाई डाटा सङ्कलन आवेदन, प्रश्नावली उपकरण र घरपरिवार छनोट प्रक्रियाबारे दुई दिने तालिम दिइएको

थियो तालिमकै दौरान मोबाईलमा आधारित कोबो कलेक्ट एपसँग परिचित गराइएको थियो । प्रश्नावलीहरू पूर्व-परीक्षण (Pre-test) पछि परिमार्जन गरिएको थियो भने त्यसपछि फिल्डमा डाटा सङ्कलन गरिएको थियो ।

प्रतिवेदनको तयारी वर्णनात्मक सांख्यिकीय विधिहरू (चार्ट, एक्सेल उपकरणमा ग्राफहरू) प्रयोग गरेर विश्लेषण गरिएको थियो ।

## २.५ बाल संरक्षण, सहमति र गोपनीयता

स्थानीय साझेदारहरूले तथ्याङ्क सङ्कलन गर्नु अघि गाउँपालिका/नगरपालिकाबाट लिखित सहमति प्राप्त गरेका थिए । गणकहरूले तथ्याङ्क सङ्कलन गर्नु अघि अध्ययनमा सहभागीहरूबाट लिखित सहमति प्राप्त गरेका थिए र यदि उत्तरदाताको उमेर १८ वर्ष भन्दा कम छ भने, उसको/उनको अभिभावकबाट अनुमति प्राप्त गरिएको थियो । अध्ययन टोलीले सबै सहभागीहरूलाई अध्ययनको उद्देश्यहरू, तिनीहरूको स्वैच्छिक संलग्नता, तथ्याङ्क गोपनीयता, तथ्याङ्कको प्रयोग र उनीहरूको नाम प्रतिवेदनमा उल्लेख नहुने जस्ता कुरा बारे जानकारी गराएको थियो ।

तथ्याङ्क सङ्कलनका सबै चरणहरूमा बालबालिका र युवाहरूलाई हानिबाट जोगिन र यस अध्ययनमा सबै सहभागीहरूको सुरक्षित सहभागिता सुनिश्चित गर्नका लागि उपयुक्त न्यूनीकरणका उपायहरू अवलम्बन गर्नका लागि गणकहरूलाई अभिमुखीकरण गरिएको थियो ।

## २.६ तथ्याङ्क गुणस्तर, तथ्याङ्क व्यवस्थापन र तथ्याङ्क विश्लेषण

घरपरिवारसँग सोधिएको प्रश्नावलीहरू परियोजना टोली, स्थानीय सरकार लगायत साझेदारहरूसँग उहाँहरूको समीक्षा सुझाव र प्रतिक्रियाको लागि प्रदान गरिएको थियो । प्रतिक्रिया/सुझावहरू अन्तिम संस्करणमा समावेश गरि कोबो कलेक्टमा फारम डिजाइन गरिएको थियो । समुदायमा तथ्याङ्क सङ्कलन गर्नुअघि अध्ययन टोलीद्वारा पूर्व-परीक्षण गरिएको थियो । परियोजना स्थानहरूमा तथ्याङ्क सङ्कलन लागि मोबाइल एप्समा आधारित कोबो टूलबक्स प्रयोग गरिएको थियो ।

तथ्याङ्क सङ्कलन पश्चात सम्बन्धित साझेदार सँघसस्थाहरूका कर्मचारीहरूलाई तथ्याङ्क चेक जाँच र समीक्षाको लागि पठाईएको थियो र उहाँहरूबाट चेक जाँच र समीक्षा तथा रुजु गरी ठिक छ भने पछिमात्र तथ्याङ्क विश्लेषण गरीएको थियो ।

सङ्कलन गरिएको तथ्याङ्क इलेक्ट्रोनिक प्रोटोकल र उपकरणहरू प्रयोग गरी व्यवस्थित गरिएको थियो । वर्णनात्मक सांख्यिकीय उपकरणहरू जस्तै फ्रिक्वेन्सी, प्रतिशत, ग्राफ आदि, सम्भव भएसम्म विश्लेषण गर्न प्रयोग गरियो ।

## २.७ अध्ययनको सीमितता

अध्ययनका निष्कर्षहरू परियोजना अध्ययन स्थानहरू भित्रको जनसंख्यामा सीमित छन् र कुनै अन्य जनसांख्यिकीयमा लागू नहुन सक्छ ।

अध्ययनका निष्कर्षहरू अन्तर्वार्ताका सहभागीहरूको व्याख्यामा सीमित छन् ।

अध्ययन क्षेत्र/परियोजना स्थानहरूमा अन्य विकास परियोजनाहरू र कार्यक्रमहरू चलिरहेका छन् जसले बालबिवाहको न्यूनिकरणमा योगदान पुऱ्याएको हुन सक्छ ।

## एकाइ ३: तथ्यांक विश्लेषण र सारहरू (Data Analysis and Findings)

### ३.१ बिवाह गर्ने कानूनी उमेर बारे जानकारी

तालिका १: बिवाह गर्ने कानूनी उमेरको बारेमा जानकारी

वडा नम्बर	छ	%	छैन	%	जम्मा
१	१०	७१%	४	२९%	१४
२	६	६७%	३	३३%	९
३	१६	९४%	१	६%	१७
४	५	१००%	०	०%	५
५	४	५७%	३	४३%	७
६	७	६४%	४	३६%	११
७	१२	९२%	१	८%	१३
८	१४	६४%	८	३६%	२२
जम्मा	७४	७६%	२४	२४%	९८

यो अध्ययनमा सहभागि भएका ९८ घरपरिवार मध्य समग्रमा ७६ प्रतिशत सहभागिलाई बिवाह गर्ने कानूनी उमेरको बारेमा थाह भएको पाईयो जुन वडागत हिसाबले हेर्दा सबै भन्दा बढी वडा नम्बर ४ (१०० प्रतिशत), वडा नम्बर ३ (९४ प्रतिशत) र वडा नम्बर ७ (९२ प्रतिशत) का सहभागिलाई थाह भएको पाईयो ।

तालिका २: लैङ्गिक अनुसार बिवाह गर्ने कानूनी उमेरको बारेमा ज्ञान

वडा नम्बर	ज्ञान भएको					ज्ञान नभएको					जम्मा		
	महिला	%	पुरुष	%	जम्मा	%	महिला	%	पुरुष	%		जम्मा	%
१	५	३६%	५	३६%	१०	७१%	३	२१%	१	७%	४	२९%	१४
२	५	५६%	१	११%	६	६७%	२	२२%	१	११%	३	३३%	९
३	५	२९%	११	६५%	१६	९४%	१	६%	०	०%	१	६%	१७
४	१	२०%	४	८०%	५	१००%	०	०%	०	०%	०	०%	५
५	०	०%	४	५७%	४	५७%	२	२९%	१	१४%	३	४३%	७
६	२	१८%	५	४५%	७	६४%	०	०%	४	३६%	४	३६%	११
७	९	६९%	३	२३%	१२	९२%	०	०%	१	८%	१	८%	१३
८	११	५०%	३	१४%	१४	६४%	८	३६%	०	०%	८	३६%	२२
जम्मा	३८	३८.८%	३६	३६.७%	७४	७६%	१६	१६%	८	८%	२४	२४%	९८

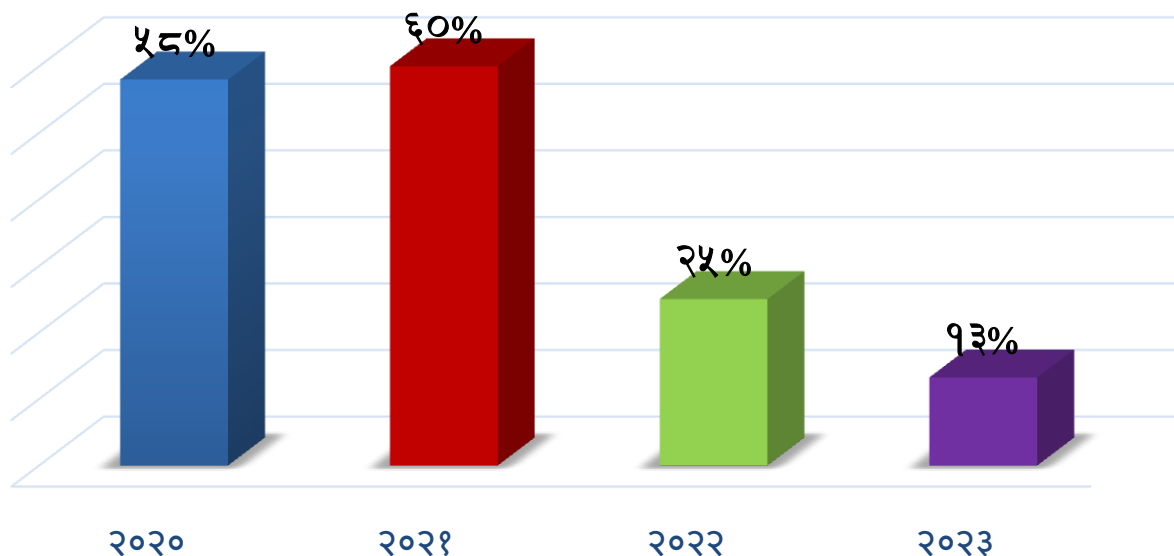
समग्रमा बिवाह गर्ने कानूनी उमेर थाह भएका (७६ प्रतिशत) मध्ये ३९ प्रतिशत महिला तथा ३७ प्रतिशत पुरुषहरूलाई मात्र बिवाह गर्ने कानूनी उमेरको बारेमा जानकारी भएको पाईयो । वडागत

रूपमा लैङ्गिक अनुसार बिवाह गर्ने कानूनी उमेर थाह भएको र थाह नभएको विवरण तालिका नम्बर २ मा प्रस्तुत गरीएको छ ।

## ३.२ बालबिवाह

### ३.२.१ गाउँपालिकामा बालबिवाहको अवस्था

विगत ४ वर्षको बाल विवाह र छिटो विवाहको तुलनात्मक स्थिति



यस पालिकाको विगत चार वर्षको तथ्याङ्क विश्लेषण गरी हेर्दा सन् २०२० मा ५५ प्रतिशत, सन् २०२१ मा ६० प्रतिशत, सन् २०२२ मा २५ प्रतिशत र सन् २०२३ मा घटेर १३ प्रतिशत बाल बिवाहको दर पाईयो । बाल बिवाह को दर सन् २०२१ को तुलनामा उल्लेख्य रूपमा घटेको पाईएको छ ।

तालिका ३: वडागत अनुसार बिवाहको विवरण

वडा नम्बर	१८ वर्ष मुनि	%	१८ देखि १९ वर्ष	%	जम्मा बालबिवाह	%	२० वर्ष माथि	%	जम्मा
१	०	०%	१	४%	१	४%	२७	९६%	२८
२	२	११%	०	०%	२	११%	१६	८९%	१८
३	३	९%	२	६%	५	१५%	२९	८५%	३४
४	०	०%	०	०%	०	०%	१०	१००%	१०
५	०	०%	०	०%	०	०%	१४	१००%	१४
६	०	०%	२	१०%	२	१०%	१९	९०%	२१
७	१	४%	३	१३%	४	१७%	२०	८३%	२४
८	२	५%	९	२३%	११	२८%	२९	७३%	४०
	<b>जम्मा</b>	<b>८</b>	<b>१७</b>	<b>९%</b>	<b>२५</b>	<b>१३%</b>	<b>१६४</b>	<b>८७%</b>	<b>१८९</b>

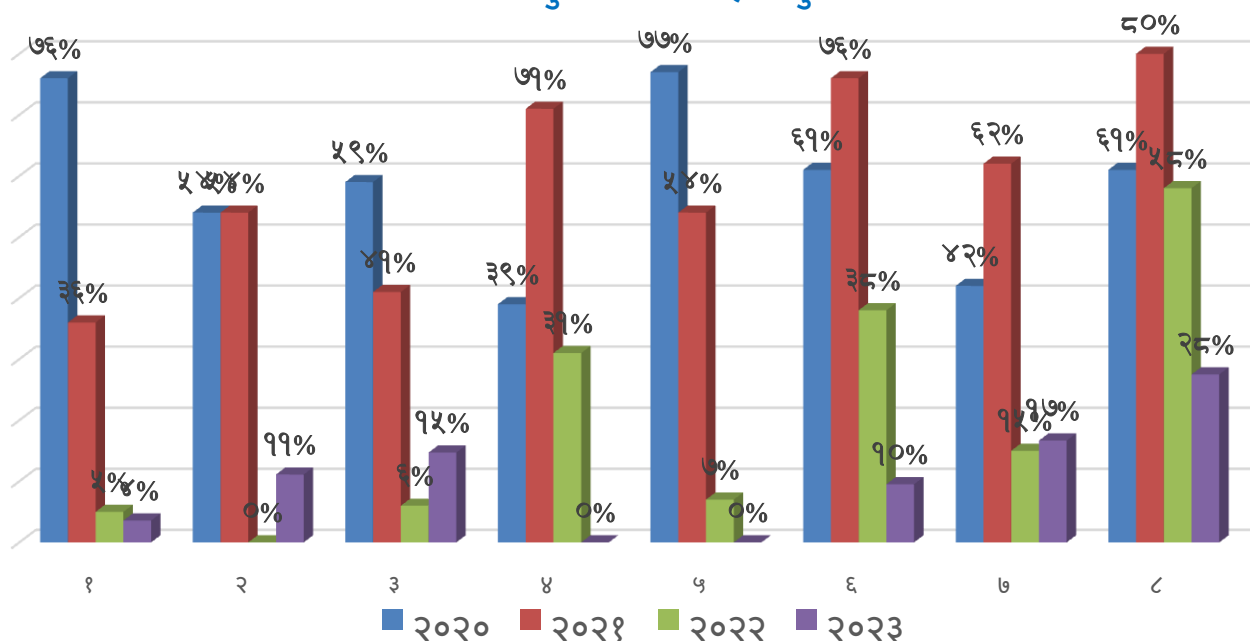
सन् २०२३ मा ४ प्रतिशाले १८ बर्ष मुनि विवाह गरेको देखिन्छ भने ९ प्रतिशाले १८ बर्ष देखि १९ बर्षको उमेरमा विवाह गरेको देखिन्छ । समग्रमा १३ प्रतिशालको बाल विवाह भएको देखिन्छ । वडागत रुपमा विष्टृत विवरण तालिका ३ मा दिईएको छ ।

तालिका ४: वडागत अनुसार बाल विवाहको ४ बर्षको विवरण

वडा नम्बर	सन् २०२०			सन् २०२१			सन् २०२२			सन् २०२३		
	जम्मा विवाह	बाल विवाह	प्रतिशत	जम्मा विवाह	बाल विवाह	प्रतिशत	जम्मा विवाह	बाल विवाह	प्रतिशत	जम्मा विवाह	बाल विवाह	प्रतिशत
वडा न-१	१००	७६	७६%	१४	५	३६%	२०	१	५%	२८	१	४%
वडा न-२	८५	४६	५४%	१३	७	५४%	३	०	०%	१८	२	११%
वडा न-३	१००	५९	५९%	२९	१२	४१%	१८	१	६%	३४	५	१५%
वडा न-४	१०९	४३	३९%	३४	२४	७१%	१६	५	३१%	१०	०	०%
वडा न-५	७०	५४	७७%	१३	७	५४%	१५	१	७%	१४	०	०%
वडा न-६	१०४	६३	६१%	२५	१९	७६%	८	३	३८%	२१	२	१०%
वडा न-७	१०५	४४	४२%	१३	८	६२%	१३	२	१५%	२४	४	१७%
वडा न-८	१००	६१	६१%	१५	१२	८०%	३१	१८	५८%	४०	११	२८%
<b>जम्मा</b>	<b>७७३</b>	<b>४४६</b>	<b>५८%</b>	<b>१५६</b>	<b>९४</b>	<b>६०%</b>	<b>१२४</b>	<b>३१</b>	<b>२५%</b>	<b>१८९</b>	<b>२५</b>	<b>१३%</b>

यस पालिकामा सन् २०२३ मा १८९ जनाको विवाह भएका थियो भने जसमा २५ बालविवाहमा पर्दछन् जुन जम्मा विवाहको १३ प्रतिशत हुन आउँछ भने सन् २०२१ मा यो ६० प्रतिशत, सन् २०२० मा ५८ प्रतिशत र सन् २०२२ मा २५ प्रतिशत थियो । वडा नं ८ बालविवाह वढि छ भने अरु सबै वडाहरु बाल विवाह कम छ । तालिका ४ मा विष्टृत रुपमा प्रस्तुत गरिएको छ ।

### गत ४ बर्षको वडागत अनुसार बाल विवाहको तुलनात्मक प्रतिशत



यस कनकासुन्दरी पालिकामा सन् २०२०, २०२१ र २०२२ को तुलनामा सन् २०२३ मा उल्लेख्य रूपमा बाल विवाह घटेको पाईएको छ । सन् २०२३ मा उल्लेख्य रूपमा बाल विवाह घटेको पाईएतापनि वडा नम्बर ८ मा अन्य वडाको तुलनामा बढी बाल विवाह भएको देखिन्छ ।

तालिका ५: सन् २०२३ मा लैङ्गिक तथा वडागत बाल विवाहको विवरण

वडा न	१८ बर्ष भन्दा कम उमेरको विवाह				१८ देखि १९ बर्ष मा भएको विवाह				जम्मा विवाह				
	महिला	%	पुरुष	%	जम्मा	%	महिला	%		पुरुष	%	जम्मा	%
वडा न-१	०	०%	०	०%	०	०%	१	४%	०	०%	१	४%	२८
वडा न-२	१	६%	१	६%	२	११%	०	०%	०	०%	०	०%	१८
वडा न-३	२	६%	१	३%	३	९%	१	३%	१	३%	२	६%	३४
वडा न-४	०	०%	०	०%	०	०%	०	०%	०	०%	०	०%	१०
वडा न-५	०	०%	०	०%	०	०%	०	०%	०	०%	०	०%	१४
वडा न-६	०	०%	०	०%	०	०%	२	१०%	०	०%	२	१०%	२१
वडा न-७	१	४%	०	०%	१	४%	१	४%	२	८%	३	१३%	२४
वडा न-८	१	३%	१	३%	२	५%	६	१५%	३	८%	९	२३%	४०
<b>जम्मा</b>	<b>५</b>	<b>३%</b>	<b>३</b>	<b>२%</b>	<b>८</b>	<b>४%</b>	<b>११</b>	<b>६%</b>	<b>६</b>	<b>३%</b>	<b>१७</b>	<b>९%</b>	<b>१८९</b>

जम्मा विवाह भएको मध्ये ३ प्रतिशत महिलाहरूको र २ प्रतिशत पुरुषहरूको बाल विवाह १८ बर्ष मुनि भएको पाईयो भने ६ प्रतिशत महिलाहरूको र ३ प्रतिशत पुरुषहरूको बाल विवाह १८ बर्ष देखि १९ बर्षको उमेरमा भएको पाईयो । यसले यो पालिकामा पुरुषहरूको तुलनामा महिलाहरूको बढी मात्रामा बाल विवाह हुने गरेको देखाउँछ ।

तालिका ६: सन् २०२३ मा लैङ्गिक तथा वडागत बाल विवाहको विवरण

वडा न	२० बर्ष भन्दा कम उमेरको विवाह	२० बर्ष पारि भएको विवाह	जम्मा
-------	-------------------------------	-------------------------	-------

	महिला	% पुरुष	% जम्मा	% महिला	% पुरुष	% जम्मा	%	बिवाह
वडा न-१	१	४%	० ०%	१	४%	१४	५०%	२७ ९६%
वडा न-२	१	६%	१ ६%	२	११%	८	४४%	१६ ८९%
वडा न-३	३	९%	२ ६%	५	१५%	१४	४९%	२९ ८५%
वडा न-४	०	०%	० ०%	०	०%	५	५०%	१० १००%
वडा न-५	०	०%	० ०%	०	०%	७	५०%	१४ १००%
वडा न-६	२	१०%	० ०%	२	१०%	९	४३%	१९ ९०%
वडा न-७	२	८%	२ ८%	४	१७%	११	४६%	२० ८३%
वडा न-८	७	१८%	४ १०%	११	२८%	१५	३८%	२९ ७३%
<b>जम्मा</b>	<b>१६</b>	<b>८%</b>	<b>९ ५%</b>	<b>२५</b>	<b>१३%</b>	<b>८३</b>	<b>४४%</b>	<b>१६४ ८७%</b>

यस पालिका अन्तरगत जम्मा बाल बिवाह भएको मध्ये ८ प्रतिशत महिलाहरुको र ५ प्रतिशत पुरुषहरुको बाल बिवाह भएको पाईयो जसमा यो दर महिलाहरुको सन्दर्भमा सबै भन्दा बढी वडा नम्बर ७ मा १८ प्रतिशत, वडा नम्बर ६ मा १० प्रतिशत रहेको छ । त्यसरीनै पुरुषहरुको हकमा सबै भन्दा बढी वडा नम्बर ८ मा १० प्रतिशत र वडा नम्बर ७ मा ८ प्रतिशत बाल बिवाह भएको पाईयो ।

तालिका ७: सन् २०२३ मा जातिगत तथा वडागत बाल बिवाहको विवरण

वडा न	२० वर्ष भन्दा कम उमेरको बिवाह					२० वर्ष पारि भएको बिवाह					जम्मा बिवाह
	ब्राह्मण क्षत्री	% दलित	% जम्मा	%	ब्राह्मण क्षत्री	% दलित	% जम्मा	%			
वडा न-१	१	४%	० ०%	१	४%	२७	९६%	० ०%	२७	९६%	२८
वडा न-२	२	११%	० ०%	२	११%	१६	८९%	० ०%	१६	८९%	१८
वडा न-३	५	१५%	० ०%	५	१५%	२९	८५%	० ०%	२९	८५%	३४
वडा न-४	०	०%	० ०%	०	०%	१०	१००%	० ०%	१०	१००%	१०
वडा न-५	०	०%	० ०%	०	०%	१४	१००%	० ०%	१४	१००%	१४
वडा न-६	०	०%	२ १०%	२	१०%	०	०%	१९ ९०%	१९	९०%	२१
वडा न-७	४	१७%	० ०%	४	१७%	२०	८३%	० ०%	२०	८३%	२४
वडा न-८	६	१५%	५ १३%	११	२८%	६	१५%	२३ ५८%	२९	७३%	४०
<b>जम्मा</b>	<b>१८</b>	<b>१०%</b>	<b>७ ४%</b>	<b>२५</b>	<b>१३%</b>	<b>१२२</b>	<b>६५%</b>	<b>४२ २२%</b>	<b>१६४</b>	<b>८७%</b>	<b>१८९</b>

यस पालिकाको जातिगत रूपमा बाल बिवाहको तथ्याङ्कलाई केलाएर हेर्ने हो भने बाल बिवाह सबै भन्दा बढी ९.५ प्रतिशत ब्राह्मण क्षत्री समुदायमा भएको पाईयो भने ३.५ प्रतिशत पहाडि दलित समुदायमा भएको पाईयो । वडागत रूपमा हेर्दा सबै भन्दा बढी वडा नम्बर ७ मा १७ प्रतिशत र



वडा नम्बर ३ र ८ मा १५ प्रतिशत ब्राम्हण क्षत्री समुदायमा बाल विवाह भएको देखियो । त्यसरी नै पहाडि दलित समुदायको सन्दर्भमा हेर्नेहो भने सबै भन्दा बढी वडा नम्बर ८ मा १३ प्रतिशत, र वडा नम्बर ६ मा १० प्रतिशत बाल विवाहको भएको देखियो ।

### ३.२.२ बिवाहको प्रकार

तालिका ८: सन् २०२३ मा भएको बिवाहको प्रकार तथा वडागत बिवाहको विवरण

वडा न	२० वर्ष भन्दा कम उमेरको बिवाह					२० वर्ष पारि भएको बिवाह					जम्मा बिवाह		
	अभिभाव कले गरी दिएको बिवाह		आफैले गरेको बिवाह			अभिभाव कले गरी दिएको बिवाह		आफैले गरेको बिवाह					
	%	%	%	जम्मा	%	%	%	%	जम्मा	%			
वडा न-१	०	०%	१	४%	१	४%	०	०%	२७	९६%	२७	९६%	२८
वडा न-२	०	०%	२	११%	२	११%	०	०%	१६	८९%	१६	८९%	१८
वडा न-३	०	०%	५	१५%	५	१५%	०	०%	२९	८५%	२९	८५%	३४
वडा न-४	०	०%	०	०%	०	०%	०	०%	१०	१००%	१०	१००%	१०
वडा न-५	०	०%	०	०%	०	०%	०	०%	१४	१००%	१४	१००%	१४
वडा न-६	०	०%	२	१०%	२	१०%	०	०%	१९	९०%	१९	९०%	२१
वडा न-७	०	०%	४	१७%	४	१७%	१	४%	१९	७९%	२०	८३%	२४
वडा न-८	०	०%	११	२८%	११	२८%	०	०%	२९	७३%	२९	७३%	४०
जम्मा	०	०%	२५	१३%	२५	१३%	१	१%	१६३	८६%	१६४	८७%	१८९

सन् २०२३ अवधिमा यस पालिकामा जम्मा भएको बिवाह मध्ये करिब १ (१८९ मध्ये १) प्रतिशत मात्र अभिभावकले बिवाह गरी दिएको देखिन्छ भने बाँकि सबै आफ्नै ईच्छाले बिवाह गरेको पाईयो । बाल बिवाहको हकमा हेर्ने हो भने १३ प्रतिशत आफ्नै ईच्छाले बिवाह गरेको तथ्याङ्कले देखाउछ । यसरीनै बाल बिवाहको हकमा वडागत विवरण केलाउने हो भने सबै भन्दा बढी वडा नम्बर ८ मा २८ प्रतिशत, वडा नम्बर ७ मा १७ प्रतिशत र वडा नम्बर ३ मा १५ प्रतिशत आफ्नै ईच्छाले बिवाह गर्ने गरेको पाईयो । यसरी २० वर्ष पारी वा माथि बिवाह गर्नेहरुको सवालमा पनि आफ्नै ईच्छाले बिवाह गर्ने ८७ प्रतिशत देखियो भने अभिभावकले १ प्रतिशतको बिवाह गरी दिएको पाईयो ।

तालिका ९: सन् २०२३ मा बाल बिवाहको प्रकार, लैङ्गिक तथा वडागत अनुसार बिवाहको विवरण

वडा न	अभिभावकले गरिदिएको बिवाह					आफैले बिवाह गरेका					जम्मा		
	महिला	%	पुरुष	%	जम्मा	महिला	%	पुरुष	%	जम्मा			
वडा न-१	०	०%	०	०%	०	०%	१	१००%	०	०%	१	१००%	१
वडा न-२	०	०%	०	०%	०	०%	१	५०%	१	५०%	२	१००%	२
वडा न-३	०	०%	०	०%	०	०%	३	६०%	२	४०%	५	१००%	५
वडा न-४	०	०%	०	०%	०	०%	०	०%	०	०%	०	०%	०
वडा न-५	०	०%	०	०%	०	०%	०	०%	०	०%	०	०%	०
वडा न-६	०	०%	०	०%	०	०%	२	१००%	०	०%	२	१००%	२

वडा न-७	०	०%	०	०%	०	०%	२	५०%	२	५०%	४	१००%	४
वडा न-८	०	०%	०	०%	०	०%	७	६४%	४	३६%	११	१००%	११
<b>जम्मा</b>	<b>०</b>	<b>०%</b>	<b>०</b>	<b>०%</b>	<b>०</b>	<b>०%</b>	<b>१६</b>	<b>६४%</b>	<b>९</b>	<b>३६%</b>	<b>२५</b>	<b>१००%</b>	<b>२५</b>

सन् २०२३ अवधिमा जम्मा बाल विवाह भएका मध्ये १०० प्रतिशतनै आफ्नै ईच्छाले विवाह गरेको पाईयो भने जस मध्ये ६४ प्रतिशत महिलाको र बाँकि ३६ प्रतिशत पुरुषहरूले आफ्नै ईच्छाले विवाह गरेको पाईयो । आफ्नै ईच्छाले विवाह गरेको बाल विवाहको महिलाको हकमा वडागत विवरण केलाउने हो भने सबै भन्दा बढी वडा नम्बर १ र ६ मा १०० प्रतिशत आफ्नै ईच्छाले विवाह गर्ने चलन रहेको देखियो । त्यसरीनै पुरुषको हकमा आफ्नै ईच्छाले बाल विवाह गरेको सबै भन्दा बढी वडा नम्बर २ मा ५० प्रतिशत र वडा नम्बर ७ मा ५० प्रतिशत आफ्नै ईच्छाले विवाह गर्ने चलन रहेको देखियो । यसरी समग्रमा जुम्ला जिल्लाको कनकासुन्दरी पालिकामा पुरुषहरूको तुलनामा महिलाहरूले आफ्नै ईच्छाले बाल विवाह गर्ने चलन रहेको पाईयो ।

### ३.२.३ विवाह दर्ताको अवस्था

तालिका १०: सन् २०२३ मा २० पारी भएको लैङ्गिक विवाह दर्ता विवरण

वडा न	भएको	%	नभएको	%	जम्मा
वडा न-१	२५	९३%	२	७%	२७
वडा न-२	१०	६३%	६	३८%	१६
वडा न-३	२	७%	२७	९३%	२९
वडा न-४	६	६०%	४	४०%	१०
वडा न-५	३	२१%	११	७९%	१४
वडा न-६	०	०%	१९	१००%	१९
वडा न-७	२	१०%	१८	९०%	२०
वडा न-८	०	०%	२९	१००%	२९
<b>जम्मा</b>	<b>४८</b>	<b>२९%</b>	<b>११६</b>	<b>७१%</b>	<b>१६४</b>

२० वर्ष उमेर पछि विवाह भएको (१६४) मध्ये जम्मा मात्र २९ प्रतिशत विवाहको मात्र विवाह दर्ता भएको देखियो जस्मा सबै भन्दा बढी वडा नम्बर १ मा ९३ प्रतिशत, वडा नम्बर २ मा ६३ प्रतिशत र वडा नम्बर ४ मा ६० प्रतिशत रहको पाईयो । वडा नम्बर ६ र ७ मा भने कसैको पनि विवाह भए पछि विवाह दर्ता भएको देखिएन ।

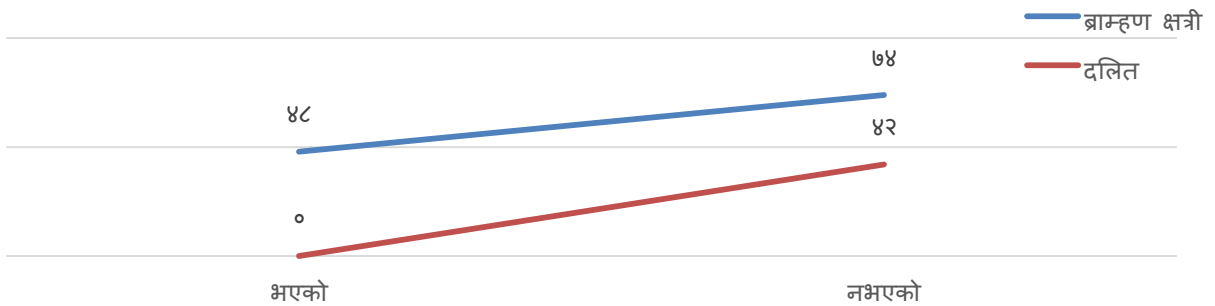
तालिका ११: सन् २०२३ मा २० पारी भएको लैङ्गिक विवाह दर्ता विवरण

वडा न	विवाह दर्ता भएको					विवाह दर्ता नभएको					जम्मा		
	पुरुष	%	महिला	%	जम्मा	पुरुष	%	महिला	%	जम्मा			
वडा न-१	१२	४४%	१३	४८%	२५	९३%	१	४%	१	४%	२	७%	२७
वडा न-२	५	३१%	५	३१%	१०	६३%	३	१९%	३	१९%	६	३८%	१६
वडा न-३	१	३%	१	३%	२	७%	१४	४८%	१३	४५%	२७	९३%	२९
वडा न-४	३	३०%	३	३०%	६	६०%	२	२०%	२	२०%	४	४०%	१०

वडा न-५	१	७%	२	१४%	३	२१%	६	४३%	५	३६%	११	७९%	१४
वडा न-६	०	०%	०	०%	०	०%	१०	५३%	९	४७%	१९	१००%	१९
वडा न-७	१	५%	१	५%	२	१०%	८	४०%	१०	५०%	१८	९०%	२०
वडा न-८	०	०%	०	०%	०	०%	१४	४८%	१५	५२%	२९	१००%	२९
जम्मा	२३	१४%	२५	१५%	४८	२९%	५८	३५%	५८	३५%	११६	७१%	१६४

२० वर्ष उमेर माथि विवाह भएको (१६४) मध्ये जम्मा १४ प्रतिशत पुरुषहरुको विवाह दर्ता भएको देखियो भने महिलाहरुको हकमा १५ प्रतिशत विवाह दर्ता भएको पाईयो । यो अध्ययनले कनकासुन्दरी पालिकामा महिला र पुरुष दुबै समूहमा विवाह दर्ता गर्ने चलन कम रहेको देखाउछ यसर्थ विवाह दर्ताको महत्वको विषयमा समुदायमा जनचेतना जगाउनु जरुरी देखियो ।

### सन् २०२३ मा २० पारी भएको विवाहको विवाह दर्ता जातिगत विवरण



यस पालिकामा सन् २०२३ मा २० पारी भएका विवाहको तथ्याङ्क हेर्दा जम्मा ० जना दलित समुदायले र ४८ जना ब्राम्हण क्षेत्री समुदायले मात्र विवाह दर्ता गरेको पाईयो ।

### ३.२.४ विवाह हुँदा र विवाह पछिको शैक्षिक अवस्था

तालिका १२: विवाह हुँदाको शैक्षिक अवस्था अनुसार बढागत विवाहको विवरण

वडा न	२० वर्ष भन्दा कम उमेरको विवाह							२० वर्ष माथि भएको विवाह							जम्मा		
	वाघा रभूत तहसम्म	%	माध्यामिक तहसम्म	%	जम्मा	%	कहिलै विध्यालय नभएको	वाघा रभूत तहसम्म	%	माध्यामिक तहसम्म	%	स्नातक तह वा सो भन्दा माथि	%	जम्मा		%	
वडा न-१	०	०%	१	४%	१	४%	०	०%	६	२१%	२०	७१%	१	४%	२७	९६%	२८
वडा न-२	०	०%	२	११%	२	११%	०	०%	५	२८%	११	६१%	०	०%	१६	८९%	१८
वडा न-३	३	९%	२	६%	५	१५%	१	३%	३	९%	२४	७१%	१	३%	२९	८५%	३४
वडा न-४	०	०%	०	०%	०	०%	०	०%	१	१०%	९	९०%	०	०%	१०	१००%	१०
वडा न-५	०	०%	०	०%	०	०%	०	०%	०	०%	१२	८६%	२	१४%	१४	१००%	१४
वडा न-६	०	०%	२	१०%	२	१०%	०	०%	०	०%	१८	८६%	१	५%	१९	९०%	२१
वडा न-७	०	०%	४	१७%	४	१७%	०	०%	०	०%	११	४६%	९	३८%	२०	८३%	२४
वडा न-८	३	८%	८	२०%	११	२८%	०	०%	१७	४३%	८	२०%	४	१०%	२९	७३%	४०
जम्मा	६	३%	१९	१०%	२५	१३%	१	१%	३२	१७%	११३	६०%	१८	१०%	१६४	८७%	१८९

समग्रमा कनकासुन्दरी पालिकाको तथ्याङ्क हेर्दा सन् २०२३ मा अधिकतम १० प्रतिशतको बाल विवाह माध्यामिक तहसम्म अध्ययन गरेकाहरु माझ भएको छ भने ३ प्रतिशत आधारभूत तहसम्म पढेकाहरु माझ बाल विवाह भएको पाईयो । यसरी नै २० वर्ष भन्दा पारी भएको विवाहको मा ६० प्रतिशतको विवाह माध्यामिक तहसम्म अध्ययन गरेकाहरु माझ भएको छ भने १७ प्रतिशत

आधारभूत तहसम्म पढेकाहरू र बाँकि १० प्रतिशत स्नातक वा सो भन्दा माथि पढेकाहरू माझ विवाह भएको देखिन्छ ।

तालिका १३: विवाह हुँदाको र विवाह पश्चात शैक्षिक अवस्था अनुसार वडागत विवाहको विवरण

वडा न	विवाह पूर्व बिध्यालयमा रहेका						विवाह पश्चात बिध्यालयमा रहेका							
	आधार भूत तहसम्म	%	माध्यामिक तहसम्म	%	स्नातक तह वा सो भन्दा माथि	%	जम्मा	आधार भूत तहसम्म	%	माध्यामिक तहसम्म	%	स्नातक तह वा सो भन्दा माथि	%	जम्मा
वडा न-१	६	२१%	२१	७५%	१	४%	२८	०	०%	१८	७८%	५	२२%	२३
वडा न-२	५	२८%	१३	७२%	०	०%	१८	०	०%	८	५७%	६	४३%	१४
वडा न-३	६	१८%	२६	७९%	१	३%	३३	१	४%	१७	७१%	६	२५%	२४
वडा न-४	१	१०%	९	९०%	०	०%	१०	१	१०%	४	४०%	५	५०%	१०
वडा न-५	०	०%	१२	८६%	२	१४%	१४	०	०%	१२	८६%	२	१४%	१४
वडा न-६	०	०%	२०	९५%	१	५%	२१	०	०%	२०	९५%	१	५%	२१
वडा न-७	०	०%	१५	६३%	९	३८%	२४	०	०%	१४	५८%	१०	४२%	२४
वडा न-८	२०	५०%	१६	४०%	४	१०%	४०	२०	५०%	१६	४०%	४	१०%	४०
<b>जम्मा</b>	<b>३८</b>	<b>२०%</b>	<b>१३२</b>	<b>७०%</b>	<b>१८</b>	<b>१०%</b>	<b>१८८</b>	<b>२२</b>	<b>१३%</b>	<b>१०९</b>	<b>६४%</b>	<b>३९</b>	<b>२३%</b>	<b>१७०</b>

कनकासुन्दरी पालिकामा विवाह अघि करिब १८८ जना कुनै न कुनै तहमा अध्ययन गरी रहेको पाईयो भने विवाह पश्चात १८ (१० प्रतिशत) जनाले पढाई छोडेको पाईयो जुन घटेर १७० जनाले मात्र विवाह पश्चात पढाई शुचारु गरेको पाईयो ।

तालिका १४: बाल विवाह भएकाहरूको विवाह अघि र विवाह पश्चात शैक्षिक अवस्था अनुसार वडागत विवाहको विवरण

वडा न	विवाह पूर्व बिध्यालयमा रहेका						विवाह पश्चात बिध्यालयमा रहेका							
	आधार भूत तहसम्म	%	माध्यामिक तहसम्म	%	स्नातक तह वा सो भन्दा माथि	%	जम्मा	आधार भूत तहसम्म	%	माध्यामिक तहसम्म	%	स्नातक तह वा सो भन्दा माथि	%	जम्मा
वडा न-१	०	०%	१	१००%	०	०%	१	०	०%	०	०%	१	१००%	१
वडा न-२	०	०%	२	१००%	०	०%	२	०	०%	०	०%	०	०%	०
वडा न-३	३	६०%	२	४०%	०	०%	५	१	३३%	२	६७%	०	०%	३
वडा न-४	०	०%	०	०%	०	०%	०	०	०%	०	०%	०	०%	०
वडा न-५	०	०%	०	०%	०	०%	०	०	०%	०	०%	०	०%	०
वडा न-६	०	०%	२	१००%	०	०%	२	०	०%	२	१००%	०	०%	२
वडा न-७	०	०%	४	१००%	०	०%	४	०	०%	४	१००%	०	०%	४
वडा न-८	३	२७%	८	७३%	०	०%	११	३	२७%	८	७३%	०	०%	११
<b>जम्मा</b>	<b>६</b>	<b>२४%</b>	<b>१९</b>	<b>७६%</b>	<b>०</b>	<b>०%</b>	<b>२५</b>	<b>४</b>	<b>१९%</b>	<b>१६</b>	<b>७६%</b>	<b>१</b>	<b>५%</b>	<b>२१</b>

कनकासुन्दरी पालिकामा बाल विवाह गरेकाहरू मध्ये विवाहको बेला २५ जना जो बिध्यालयमा थियो वा जसले पढाईलाई निरन्तरता दिई रहेका थियो भने विवाह पश्चात पनि उतिनै २१ जसले पढाईलाई निरन्तरता दिई रहेका पाईयो । लगभग १६ प्रतिशतले बाल विवाह पश्चात पढाई छोडेको पाईयो ।

तालिका १५: विवाह भएकाहरूको विवाह पश्चात पढाई छोड्नेहरूको विवरण

वडा नम्बर	बाल विवाह भएकाहरूको विवाह पश्चात पढाई छोड्नेहरूको सख्या			२० वर्ष पछि विवाह भएकाहरूको पढाई छोड्ने सख्या		
	विवाहको बेला	विवाह पश्चात	फरक	विवाहको बेला	विवाह पश्चात	फरक
	वडा न-१	१	१	०	२७	२२
वडा न-२	२	०	२	१६	१४	२
वडा न-३	५	३	२	२९	२१	८
वडा न-४	०	०	०	१०	१०	०
वडा न-५	०	०	०	१४	१४	०
वडा न-६	२	२	०	१९	१९	०
वडा न-७	४	४	०	२०	२०	०
वडा न-८	११	११	०	२९	२९	०
जम्मा	२५	२१	४	१६४	१४९	१५

माथि तालिका १५ मा बाल विवाह गर्नेहरू मध्ये र २० वर्ष पछि विवाह गर्नेहरू मध्ये विवाह पश्चात पढाई छोड्नेहरूको सख्याको विवरण प्रस्तुत गरीएको छ । जसमा बाल विवाह गर्नेहरू ४ जनाले र २० वर्ष पछि विवाह गर्नेहरू १५ जनाले गरी जम्मा १९ जनाले विवाह पश्चात पढाई छोडेको पाईयो ।

### ३.२.५ गर्भावस्था र बालबच्चाको विवरण

तालिका १६: वडागत रूपमा गर्भावस्थाको विवरण

वडा नम्बर	२० वर्ष अघि विवाह भएकाहरू गर्भवति					२० वर्ष पछि विवाह भएकाहरू गर्भवति				
	भएको	%	नभएको	%	जम्मा	भएको	%	नभएको	%	जम्मा
वडा न-१	०	०%	१	१००%	१	२	१४%	१२	८६%	१४
वडा न-२	०	०%	१	१००%	१	२	२५%	६	७५%	८
वडा न-३	०	०%	३	१००%	३	१	७%	१३	९३%	१४
वडा न-४	०	०%	०	०%	०	२	४०%	३	६०%	५
वडा न-५	०	०%	०	०%	०	०	०%	७	१००%	७
वडा न-६	०	०%	२	१००%	२	२	२२%	७	७८%	९
वडा न-७	०	०%	२	१००%	२	०	०%	११	१००%	११
वडा न-८	२	२९%	५	७१%	७	०	०%	१५	१००%	१५
जम्मा	२	१३%	१४	८७%	१६	९	११%	७४	८९%	८३

सन् २०२३ मा विवाह भएका महिलाहरू मध्ये २४ प्रतिशत महिलाहरू गर्भवती रहेको पाईयो भने बाल विवाह गर्नेहरू मध्ये १३ प्रतिशत महिलाहरू गर्भवती भएको पाईएको छ । वडागत रूपमा हेर्ने हो भने वडा नम्बर २ मा २९ प्रतिशत जसको बाल विवाह भएको थियो गर्भवती भएको पाईए ।

### ३.२.५ बालबिवाहका अवस्था र कारणहरूको जानकारी

तालिका १७: समुदायमा बाल विवाह र छिटो विवाहको अवस्था

वडा नम्बर	छ	%	छैन	%	थाहा छैन	%	जम्मा
वडा न-१	१	७%	१३	९३%	०	०%	१४
वडा न-२	१	११%	७	७८%	१	११%	९
वडा न-३	९	५३%	८	४७%	०	०%	१७
वडा न-४	०	०%	५	१००%	०	०%	५
वडा न-५	०	०%	७	१००%	०	०%	७
वडा न-६	०	०%	११	१००%	०	०%	११
वडा न-७	१३	१००%	०	०%	०	०%	१३
वडा न-८	२२	१००%	०	०%	०	०%	२२
<b>जम्मा</b>	<b>४६</b>	<b>४७%</b>	<b>५१</b>	<b>५२%</b>	<b>१</b>	<b>१%</b>	<b>९८</b>

के तपाईंको समुदायमा हाल पनि बाल विवाहको चलन छ भनि सोधिएको प्रश्नमा ४७ प्रतिशत सहभागिले हाल पनि बाल विवाहको चलन विध्यमान रहेको बताए भने ५२ प्रतिशतले बाल विवाहको चलन नरहेको बताएका छन भने बाँकि १ प्रतिशत सहभागिहरूले आफूलाई थाह नभएको बताएका छन् ।

तालिका १८: समुदायमा बाल विवाह र छिटो विवाह हुनाका कारणहरू

वडा नम्बर	सामाजिक परम्परा		उमेर सँज सँगै दाईजो पनि बढ्ने भएर		राम्रो घरको केटा/केटी सजिलै नपाउने भएर		आफै भागि विवाह गरेको		साथि हरुको लहलहैमा लागेर		जम्मा		
	%	गरीबि	%	%	%	%	%	%	%				
वडा न-१	९	६४%	९	६४%	८	५७%	२	१४%	११	७९%	५	३६%	१४
वडा न-२	१	११%	५	५६%	५	५६%	४	४४%	६	६७%	२	२२%	९
वडा न-३	०	०%	१५	८८%	०	०%	०	०%	१४	८२%	१४	८२%	१७
वडा न-४	०	०%	४	८०%	०	०%	०	०%	५	१००%	१	२०%	५
वडा न-५	६	८६%	६	८६%	१	१४%	०	०%	४	५७%	०	०%	७
वडा न-६	९	८२%	८	७३%	१	९%	०	०%	९	८२%	०	०%	११
वडा न-७	२	१५%	९	६९%	८	६२%	०	०%	५	३८%	५	३८%	१३
वडा न-८	६	२७%	२०	९१%	१३	५९%	०	०%	४	१८%	१२	५५%	२२
<b>जम्मा</b>	<b>३३</b>	<b>३४%</b>	<b>७६</b>	<b>७८%</b>	<b>३६</b>	<b>३७%</b>	<b>६</b>	<b>६%</b>	<b>५८</b>	<b>५९%</b>	<b>३९</b>	<b>४०%</b>	<b>९८</b>

तालिका १९: समुदायमा बाल विवाह र छिटो विवाह हुनाका कारणहरू

वडा नम्बर	सामाजिक सँजालको बढ्दो प्रयोग		यौन हिन्सा जबरजस्ती यौनकरणको डरले		अशिक्षित वा नजानेर		अपाङ्गता भएर		थाहा छैन		जम्मा
	%	%	%	%	%	%	%	%			
वडा न-१	१	७%	२	१४%	०	०%	१	७%	०	०%	१४
वडा न-२	४	४४%	४	४४%	२	२२%	३	३३%	०	०%	९
वडा न-३	०	०%	२	१२%	१२	७१%	१	६%	०	०%	१७
वडा न-४	०	०%	२	४०%	२	४०%	०	०%	०	०%	५
वडा न-५	२	२९%	०	०%	२	२९%	०	०%	०	०%	७

वडा न-६	२	१८%	०	०%	३	२७%	०	०%	०	०%	११
वडा न-७	०	०%	०	०%	१	८%	०	०%	०	०%	१३
वडा न-८	१	५%	०	०%	१	५%	०	०%	०	०%	२२
<b>जम्मा</b>	<b>१०</b>	<b>१०%</b>	<b>१०</b>	<b>१०%</b>	<b>२३</b>	<b>२३%</b>	<b>५</b>	<b>५%</b>	<b>०</b>	<b>०%</b>	<b>९८</b>

कनकासुन्दरी पालिकाका विवाह भएका घरधुरीका उत्तरदातालाई यस समुदायमा हाल पनि बाल विवाहले किन निरन्तरता पाई रहेको छ भनि कारणहरु सोध्दा ७८ प्रतिशत उत्तरहरु गरिबी भएकोले, ५९ प्रतिशत उत्तरहरु आफ्नै ईच्छाले वा भागेर विवाह गर्ने गरेकोले, ४० प्रतिशत उत्तरहरु साथिहरुको लहलहैमा लागेर, ३७ प्रतिशत उत्तरहरु उमेरसँग सँगै दाईजो पनि बढ्ने कारणले र ३४ प्रतिशत उत्तरहरु सामाजिक परम्पराको कारणले यस समुदायमा हाल पनि बाल विवाह हुने गरेको बताईन् भने २३ प्रतिशत उत्तरहरु अशिक्षित वा नजानेर भन्ने आएको छ ।

### ३.२.६ बालविवाहको अन्त्य गर्न सम्भावित उपायहरु

तालिका १९: समुदायमा बाल विवाह र छिटो विवाह उन्मूलन वा रोकथाम गर्ने उपायहरु

वडा नम्बर	बालबालिकाहरुलाई जनचेतना जगाउने		अभिभावकहरुलाई जनचेतना जगाउने		कडा कानूनी व्यवस्था लगाएर		शिक्षा अनिवार्य गर्ने		बाल क्लब तथा संरक्षण समितीहरु गठन तथा सहभागि गराएर		मेडिया बाट जनचेतना		आयआर्जनको अवसर सृजना गरेर		जम्मा
		%		%		%		%		%		%		%	
वडा न-१	४	२९%	७	५०%	१०	७१%	८	५७%	६	४३%	१	७%	२	१४%	१४
वडा न-२	१	११%	६	६७%	७	७८%	६	६७%	४	४४%	२	२२%	१	११%	९
वडा न-३	१६	९४%	१५	८८%	१५	८८%	१५	८८%	१५	८८%	१५	८८%	१४	८२%	१७
वडा न-४	५	१००%	५	१००%	५	१००%	५	१००%	५	१००%	४	८०%	५	१००%	५
वडा न-५	६	८६%	४	५७%	३	४३%	४	५७%	३	४३%	१	१४%	०	०%	७
वडा न-६	७	६४%	९	८२%	१	९%	३	२७%	४	३६%	४	३६%	१	९%	११
वडा न-७	३	२३%	५	३८%	१०	७७%	११	८५%	५	३६%	०	०%	०	०%	१३
वडा न-८	४	१८%	१८	८२%	१८	८२%	१२	५५%	८	३६%	२	९%	०	०%	२२
<b>जम्मा</b>	<b>४६</b>	<b>४७%</b>	<b>६९</b>	<b>७०%</b>	<b>६९</b>	<b>७०%</b>	<b>६४</b>	<b>६५%</b>	<b>५०</b>	<b>५१%</b>	<b>२९</b>	<b>३०%</b>	<b>२३</b>	<b>२३%</b>	<b>९८</b>

वडा नम्बर	रोजगारीको अवसर सृजना		उच्च शिक्षाको अवसर सृजना		व्यावसायिक शिक्षाको अवसर		लागु ओषधिको नियन्त्रण		गाउमा सडक नाटक देखाउने		यौन र प्रजनन स्वास्थ्य शिक्षा दिने		जम्मा
		%		%		%		%		%		%	
वडा न-१	२	१४%	२	१४%	२	१४%	१	७%	१	७%	०	०%	१४
वडा न-२	०	०%	३	३३%	१	११%	१	११%	२	२२%	१	११%	९
वडा न-३	१६	९४%	१५	८८%	१६	९४%	१५	८८%	१५	८८%	१५	८८%	१७
वडा न-४	५	१००%	५	१००%	५	१००%	५	१००%	५	१००%	५	१००%	५
वडा न-५	०	०%	१	१४%	०	०%	०	०%	१	१४%	१	१४%	७
वडा न-६	२	१८%	०	०%	०	०%	०	०%	०	०%	०	०%	११
वडा न-७	०	०%	०	०%	०	०%	०	०%	०	०%	०	०%	१३
वडा न-८	०	०%	०	०%	०	०%	०	०%	०	०%	०	०%	२२
<b>जम्मा</b>	<b>२५</b>	<b>२६%</b>	<b>२६</b>	<b>२७%</b>	<b>२४</b>	<b>२४%</b>	<b>२२</b>	<b>२२%</b>	<b>२४</b>	<b>२४%</b>	<b>२२</b>	<b>२२%</b>	<b>९८</b>

यस पालिकाका विवाह भएका घरधुरीका उत्तरदातालाई यस समुदायमा हाल पनि बाल विवाहले निरन्तरता पाई रहेको अवस्थामा यसलाई कसरी हटाउन वा बाल विवाह कसरी अन्त्य गर्न सकिन्छ भनि कारणहरु सोधदा ७० प्रतिशत उत्तरहरु कडा कानून लागु गरेर, ७० प्रतिशत उत्तरहरु अभिभावकहरुलाई जनचेतना जगाएर, ६५ प्रतिशत उत्तरहरु बाल क्लब तथा सँरक्षण समितीहरु गठन तथा सहभागि गराएर ५१ प्रतिशत उत्तरहरु मेडियाबाट जनचेतना जगाएर र ४७ प्रतिशत उत्तरहरु बाल बालिकाहरुलाई जनचेतना जगाएर यस समुदायमा रहेको बाल विवाहको चलन अन्त्य गर्न सक्ने बताईन् ।

### ३.२.७ बालविवाहले पार्ने नकारात्मक असरहरुको जानकारी

तालिका २०: बालविवाहको कारणले पार्ने नकारात्मक असरहरुको जानकारी

वडा नम्बर	विध्यालय जान छोड्ने		स्वास्थ्य सम्बन्धी समस्या		छिटो गर्भवती र बच्चा हुने		सामाजिक कार्यक्रममा सहभागि हुन नसक्ने		बाहिर हिडुल मा कसि		मानसिक स्वास्थ्य समस्या		जम्मा
		%		%		%		%		%		%	
वडा न-१	४	२९%	८	५७%	११	७९%	७	५०%	७	५०%	७	५०%	१४
वडा न-२	०	०%	५	५६%	५	५६%	३	३३%	२	२२%	४	४४%	९
वडा न-३	१७	१००%	१७	१००%	१७	१००%	१७	१००%	१७	१००%	१७	१००%	१७
वडा न-४	५	१००%	५	१००%	५	१००%	५	१००%	५	१००%	५	१००%	५
वडा न-५	२	२९%	७	१००%	४	५७%	४	५७%	२	२९%	२	२९%	७
वडा न-६	३	२७%	९	८२%	७	६४%	४	३६%	५	४५%	३	२७%	११
वडा न-७	८	६२%	८	६२%	१३	१००%	९	६९%	४	३१%	०	०%	१३
वडा न-८	१८	८२%	१६	७३%	१३	५९%	१०	४५%	७	३२%	१	५%	२२
<b>जम्मा</b>	<b>५७</b>	<b>५८%</b>	<b>७५</b>	<b>७७%</b>	<b>७५</b>	<b>७७%</b>	<b>५९</b>	<b>६०%</b>	<b>४९</b>	<b>५०%</b>	<b>३९</b>	<b>४०%</b>	<b>९८</b>

तालिका २०: बालविवाहको कारणले पार्ने नकारात्मक असरहरुको जानकारी

वडा नम्बर	आर्थिक समस्या		काम तथा जिम्मेवारी बढ्ने		पारिवारिक कलह		लैङ्गिक हिंसा		अन्य		याह भएन		जम्मा
		%		%		%		%		%		%	
वडा न-१	५	३६%	५	३६%	२	१४%	२	१४%	०	०%	०	०%	१४
वडा न-२	७	७८%	३	३३%	१	११%	४	४४%	०	०%	०	०%	९
वडा न-३	१६	९४%	१७	१००%	१७	१००%	१७	१००%	०	०%	०	०%	१७
वडा न-४	५	१००%	५	१००%	५	१००%	५	१००%	०	०%	०	०%	५
वडा न-५	२	२९%	०	०%	३	४३%	०	०%	०	०%	०	०%	७
वडा न-६	१	९%	१	९%	०	०%	०	०%	०	०%	०	०%	११
वडा न-७	०	०%	१	८%	०	०%	०	०%	०	०%	०	०%	१३
वडा न-८	१	५%	१	५%	०	०%	०	०%	०	०%	०	०%	२२
<b>जम्मा</b>	<b>३७</b>	<b>३८%</b>	<b>३३</b>	<b>३४%</b>	<b>२८</b>	<b>२९%</b>	<b>२८</b>	<b>२९%</b>	<b>०</b>	<b>०%</b>	<b>०</b>	<b>०%</b>	<b>९८</b>



यस पालिकामा सन् २०२३ भित्र विवाह भएका घरधुरीका उत्तरदातालाई बाल विवाहले के कस्ता नकारात्मक असरहरू पाउँछ भन्ने प्रश्न सोधिएको थियो जसमा सबै भन्दा बढी ७७ प्रतिशत उत्तरहरू स्वास्थ्य सम्बन्धी समस्या आउने, ७७ प्रतिशत उत्तरहरू छिटो गर्भवती र बच्चा जन्मिने, ६० प्रतिशत उत्तरहरू सामाजिक कार्यक्रममा सहभागि हुनमा कमि, ५८ प्रतिशत उत्तरहरू बिध्यालय जान छोड्ने वा पढाई छोड्ने र ५० प्रतिशत उत्तरहरू बाहिर हिड्नुमा कमि आउने बाल विवाहका मुख्य नकारात्मक असरहरू हुने बताएका छन् । तालिका २० मा वडागत रूपमा विष्टृत विवरण दिईएको छ ।

### ३.२.९ बालविवाह कानुनी प्रावधान तथा परिणाम सम्बन्धी जानकारी

तालिका २१: वडागत रूपमा बालविवाहको कानुनी प्रावधान तथा परिणाम सम्बन्धी जानकारी

वडा नम्बर	२० वर्ष भन्दा अगाडी केटा वा केटीले विवाह गर्नु हुदैन वा गराउनु हुदैन		विवाह स्वत बदर हुन्छ		विवाह दर्ता हुदैन		कैद र जरिवाना तीन वर्ष र तीस हजार रुपैया सम्म गर्ने र गराउने दुबैलाई		जम्मा
		%		%		%		%	
वडा न-१	८	५७%	१०	७१%	१४	१००%	७	५०%	१४
वडा न-२	६	६७%	९	१००%	७	७८%	५	५६%	९
वडा न-३	१६	९४%	१७	१००%	१७	१००%	१५	८८%	१७
वडा न-४	५	१००%	५	१००%	५	१००%	५	१००%	५
वडा न-५	४	५७%	०	०%	७	१००%	४	५७%	७
वडा न-६	२	१८%	४	३६%	९	८२%	४	३६%	११
वडा न-७	६	४६%	१०	७७%	१२	९२%	१०	७७%	१३
वडा न-८	७	३२%	२०	९१%	१७	७७%	६	२७%	२२
<b>जम्मा</b>	<b>५४</b>	<b>५५%</b>	<b>७५</b>	<b>७७%</b>	<b>८८</b>	<b>९०%</b>	<b>५६</b>	<b>५७%</b>	<b>९८</b>

यस पालिकामा सन् २०२३ भित्र विवाह भएका घरधुरीका उत्तरदातालाई बाल विवाहको कानुनी प्रावधान र व्यवस्थाको बारेमा सोधिएको थियो जसमा सबै भन्दा बढी ९० प्रतिशत उत्तरहरू विवाह दर्ता नहुने, ७७ प्रतिशत उत्तरहरू स्वत विवाह बदर, ५७ प्रतिशत उत्तरहरू कैद र जरिवाना (तीन वर्ष र तीस हजार रुपैया सम्म गर्ने र गराउने दुबैलाई) र ५५ प्रतिशत उत्तरहरू २० वर्ष भन्दा अगाडी केटा वा केटीले विवाह गर्नु हुदैन वा गराउनु हुदैन भन्ने जानकारी भएको पाईयो । यो प्रश्नको उत्तर बहुउत्तरमा आधारित विश्लेषण हो भने तालिका २१ मा वडागत रूपमा विष्टृत विवरण दिईएको छ ।

तालिका २२ वडागत : रूपमा बालविवाहको चारैवटा कानुनी प्रावधान तथा परिणाम सम्बन्धी जानकारी

वडा नम्बर	बालविवाहको चारैवटा कानुनी प्रावधानको जानकारी भएको सख्या		
		%	जम्मा
वडा न-१	३	२१%	१४
वडा न-२	२	२२%	९

वडा न-३	१५	८८%	१७
वडा न-४	५	१००%	५
वडा न-५	०	०%	७
वडा न-६	०	०%	११
वडा न-७	३	२३%	१३
वडा न-८	०	०%	२२
<b>जम्मा</b>	<b>२८</b>	<b>२९%</b>	<b>९८</b>

कुल उत्तरदाता (९८) मध्ये २९% (२८ जना) लाई मात्र चारवटै (बिवाह दर्ता नहुने, बिवाह स्वतः बदर हुने, कानुनी जरिवाना र कैद (तीस हजार रुपैयाँ जरिवानासहित ३ वर्ष) र सोभन्दा कम उमेरमा बिवाह गर्न नपाइने (केटी र केटाहरूका लागि २० वर्षको उमेर) बालबिवाहको कानुनी प्रावधान रहेको जानकारी भएको पाईयो । यसरी वडागत रुपमा हर्ने हो भने वडा नम्बर ४ (१०० प्रतिशत), र वडा नम्बर ३ (८८ प्रतिशत) सहभागीहरूलाई चारवटै (बिवाह दर्ता नहुने, बिवाह स्वतः बदर हुने, कानुनी जरिवाना र कैद (तीस हजार रुपैयाँ जरिवानासहित ३ वर्ष) र सोभन्दा कम उमेरमा बिवाह गर्न नपाइने (केटी र केटाहरूका लागि २० वर्षको उमेर) बालबिवाहको कानुनी प्रावधानको बारेमा थाहा भएको देखिन्छ भने वडा नम्बर ५, ६ र ८ सहभागीहरू कसैलाई पनि चारवटै बालबिवाहको कानुनी प्रावधानको बारेमा थाहा नभएको देखिन्छ । यसर्थ बालबिवाहका सबै कानुनी प्रावधानहरूका सम्बन्धमा समुदायमा व्यापक रुपमा जनचेतना जगाउनु पर्ने देखिन्छ ।

### ३.२.१० बालबिवाहका घटनाहरूको रिपोर्ट गर्ने संयन्त्रको बारेमा ज्ञान

तालिका २३: वडागत रुपमा बालबिवाहका घटनाहरूको रिपोर्ट गर्ने संयन्त्रको बारेमा जानकारी

वडा नम्बर	बाल अधिकार समिती		पालिका तथा वडा कार्यालय		निगरानी समूह		पुलिस		बाल हेल्पलाईन		जम्मा
		%		%		%		%		%	
वडा न-१	७	५०%	८	५७%	९	६४%	१४	१००%	९	६४%	१४
वडा न-२	५	५६%	७	७८%	३	३३%	९	१००%	६	६७%	९
वडा न-३	२	१२%	१५	८८%	१	६%	१३	७६%	५	२९%	१७
वडा न-४	१	२०%	५	१००%	१	२०%	४	८०%	१	२०%	५
वडा न-५	३	४३%	४	५७%	१	१४%	६	८६%	३	४३%	७
वडा न-६	१	९%	५	४५%	१	९%	१०	९१%	३	२७%	११
वडा न-७	३	२३%	११	८५%	९	६९%	१२	९२%	२	१५%	१३
वडा न-८	४	१८%	२१	९५%	७	३२%	२०	९१%	१	५%	२२
<b>जम्मा</b>	<b>२६</b>	<b>२७%</b>	<b>७६</b>	<b>७८%</b>	<b>३२</b>	<b>३३%</b>	<b>८८</b>	<b>९०%</b>	<b>३०</b>	<b>३१%</b>	<b>९८</b>

यस पालिकामा सन् २०२३ भित्र बिवाह भएका घरधुरीका उत्तरदातालाई बाल बिवाह भएमा कहाँ रिपोर्ट गर्नु पर्छ भनि सोधिएको थियो जसमा सबै भन्दा बढी ७८ प्रतिशत उत्तरहरू पालिका तथा वडा कार्यालयमा, ९० प्रतिशत उत्तरहरू पुलिसमा, २७ प्रतिशत उत्तरहरू बाल अधिकार समितीमा, ३३ प्रतिशत उत्तरहरू निगरानी समूहमा र ३१ प्रतिशत उत्तरहरू बाल हेल्पलाईनमा रिपोर्ट गर्नु पर्छ भन्ने

जानकारी भएको पाईएकोछ । यो प्रश्नको उत्तर बहुउत्तरमा आधारित विश्लेषण हो भने तालिका २३ मा वडागत रुपमा विष्टृत विवरण दिईएको छ ।

### ३.२.११ बालबिवाह उन्मूलनको लागि समुदायमा कस्को भूमिका रहन्छ

तालिका २४: वडागत रुपमा बालबिवाह उन्मूलनको लागि समुदायमा कस्को भूमिका रहन्छ

वडा नम्बर	बाल बालिका स्वयम		परिवार		बाल क्लब तथा सँजाल		युवा क्लब तथा सँजाल		वडा कार्यालय		पालिका		समुदाय र धार्मिक नेता		जम्मा
		%		%		%		%		%		%		%	
वडा न-१	७	५०%	१०	७१%	८	५७%	६	४३%	६	४३%	८	५७%	३	२१%	१४
वडा न-२	२	२२%	४	४४%	५	५६%	५	५६%	७	७८%	४	४४%	०	०%	९
वडा न-३	१३	७६%	१६	९४%	१२	७१%	१२	७१%	१७	१००%	१६	९४%	११	६५%	१७
वडा न-४	४	८०%	५	१००%	४	८०%	५	१००%	५	१००%	५	१००%	२	४०%	५
वडा न-५	०	०%	०	०%	६	८६%	३	४३%	५	७१%	६	८६%	२	२९%	७
वडा न-६	०	०%	०	०%	७	६४%	५	४५%	७	६४%	९	८२%	०	०%	११
वडा न-७	६	४६%	६	४६%	५	३८%	८	६२%	१०	७७%	४	३१%	१	८%	१३
वडा न-८	११	५०%	९	४१%	१२	५५%	१६	७३%	१४	६४%	३	१४%	०	०%	२२
<b>जम्मा</b>	<b>४३</b>	<b>४४%</b>	<b>५०</b>	<b>५१%</b>	<b>५९</b>	<b>६०%</b>	<b>६०</b>	<b>६१%</b>	<b>७१</b>	<b>७२%</b>	<b>५५</b>	<b>५६%</b>	<b>१९</b>	<b>१९%</b>	<b>९८</b>

तालिका २४: वडागत रुपमा बालबिवाह उन्मूलनको लागि समुदायमा कस्को भूमिका रहन्छ

वडा नम्बर	सामाजिक सँघ		बाल अधिकार समिती		शिक्षकहरु		सहकारी		स्वास्थ्य कर्मि		जम्मा		
	पुलिस	%	सस्थाहरु	%	रु	%	कारी	%	कर्मि	%			
वडा न-१	४	२९%	२	१४%	२	१४%	३	२१%	२	१४%	३	२१%	१४
वडा न-२	५	५६%	०	०%	२	२२%	४	४४%	१	११%	३	३३%	९
वडा न-३	१६	९४%	१०	५९%	१२	७१%	८	४७%	१	६%	३	१८%	१७
वडा न-४	५	१००%	२	४०%	१	२०%	२	४०%	०	०%	१	२०%	५
वडा न-५	५	७१%	०	०%	०	०%	०	०%	०	०%	०	०%	७
वडा न-६	७	६४%	०	०%	०	०%	०	०%	०	०%	०	०%	११
वडा न-७	०	०%	०	०%	०	०%	०	०%	०	०%	०	०%	१३
वडा न-८	०	०%	०	०%	०	०%	०	०%	०	०%	०	०%	२२
<b>जम्मा</b>	<b>४२</b>	<b>४३%</b>	<b>१४</b>	<b>१४%</b>	<b>१७</b>	<b>१७%</b>	<b>१७</b>	<b>१७%</b>	<b>४</b>	<b>४%</b>	<b>१०</b>	<b>१०%</b>	<b>९८</b>

कुल उत्तरदाता (९८) मध्ये ७२ प्रतिशत प्रतिक्रियाहरु वडा कार्यालयले, ५६ प्रतिशत प्रतिक्रियाहरु पालिकाले समुदायमा बालबिवाह रोक्न मद्दत गर्न वा भूमिका खेल्न सक्छ भन्ने जवाफहरु दिएको छ भनेले ६१ प्रतिशत प्रतिक्रियाहरु युवा क्लब तथा सँजालले, ६० प्रतिशत प्रतिक्रियाहरु बाल क्लब तथा सँजालले, ५१ प्रतिशत प्रतिक्रियाहरु परिवारले र ४४ प्रतिशत बालबालिका आफैले समुदायमा बालबिवाह रोक्न मद्दत वा महत्वपूर्ण भूमिका खेल्न सक्छन् भन्ने प्रतिक्रियाहरु दिएकाछन् । यसर्थ यि माथि सुझाएका सरोकारबालहरुसँग समुदायमा रहेका बालबिवाह रोक्न सहकार्य गर्न जरुरी देखिन्छ ।

## ३.२.१२ बालविवाह उन्मूलनको लागि समुदायमा काम गर्ने संघसंस्थाहरूको जानकारी

तालिका २५: वडागत रूपमा बालविवाह उन्मूलनको लागि समुदायमा काम गर्ने संघसंस्थाहरूको बारेमा जानकारी

वडा नम्बर	थाह भएको	%	थाह नभएको	%	जम्मा	
वडा न-१	१३	९३%	१	७%	१४	
वडा न-२	८	८९%	१	११%	९	
वडा न-३	१६	९४%	१	६%	१७	
वडा न-४	५	१००%	०	०%	५	
वडा न-५	४	५७%	३	४३%	७	
वडा न-६	५	४५%	६	५५%	११	
वडा न-७	१२	९२%	१	८%	१३	
वडा न-८	१४	६४%	८	३६%	२२	
	<b>जम्मा</b>	<b>७७</b>	<b>७९%</b>	<b>२१</b>	<b>२१%</b>	<b>९८</b>

समग्रमा मात्र ७९ प्रतिशत (९५ को ७७) उत्तरदाताले समुदायमा बालविवाह उन्मूलन गर्ने क्षेत्रमा काम गर्ने संस्थाहरूको बारेमा जानकारी भएको बताएका छन् भने बाँँकि २१ प्रतिशत उत्तरदाताहरूलाई बालविवाह उन्मूलन गर्ने क्षेत्रमा काम गर्ने संस्थाहरूको बारेमा जानकारी नभएको पाइयो । वडागत हिसाबले हेर्दा सबै भन्दा बढी १०० प्रतिशत वडा नम्बर ४ का अनि ९४ प्रतिशत वडा नम्बर ३ का र ९३ प्रतिशत वडा नम्बर १ का यस सर्वेक्षणमा भाग लिएका सहभागीहरूलाई समुदायमा बालविवाह उन्मूलनका क्षेत्रमा काम गर्ने संस्थाको ज्ञान रहेको छ । सबै भन्दा कम ४५ प्रतिशत वडा नम्बर ६ का सहभागीहरूलाई समुदायमा बालविवाह उन्मूलनका क्षेत्रमा काम गर्ने संस्थाको ज्ञान रहेको छ ।

## एकाइ ४ निष्कर्ष र सुझाव (Conclusion and Recommendations)

प्लान इन्टरनेशनल नेपालले नेपालका बर्दिया, कालिकोट र जुम्ला जिल्लामा बाल विवाह, छोटो विवाह र जबर्जस्ती विवाह (CEFM) को प्रचलन घटाउन स्थानीय कार्यान्वयन साझेदार गैरसरकारी संस्थाहरूसँगको साझेदारीमा गल्स गेट ईक्वल (GGE) परियोजना कार्यान्वयन गर्दै आएको छ । यो परियोजनाले जुम्ला जिल्लाको हिमा, सिँजा र कनकासुन्दरी पालिकाहरूमा आफ्ना क्रियाकलापहरू कार्यान्वयन गर्दै आएको छ । यस परियोजनाले शिक्षा, आर्थिक सशक्तिकरण, यौन तथा प्रजनन स्वास्थ्य र अधिकार (SRHR) र जीवन सीपको बढ्दो ज्ञान मार्फत आफूलाई सुरक्षित राख्न र आफ्नो भविष्यको बारेमा छनौट गर्न किशोर किशोरी र केटाहरूको एजेन्सी बढाउन खोज्ने बृहत् दृष्टिकोण अपनाएको छ । महत्त्वपूर्ण रूपमा, यस परियोजनाले बाल विवाह, छोटो विवाह र जबर्जस्ती विवाह (CEFM) निम्त्याउने हानिकारक अभ्यासहरू विरुद्ध समुदायहरूको मान्यताहरू परिवर्तन गर्ने लक्ष्य राख्छ र लक्षित युवाहरूलाई मर्यादा र अधिकार प्रदान गर्न र उनीहरूले विवाह ढिलाइ गर्न नीतिगत

वातावरणलाई सुदृढ गर्ने योजना रहेको छ । यस परियोजनाले अभिभावक, बालबालिका, समुदायका व्यक्तिहरू, स्थानीय सरकारी अधिकारीहरू र प्रतिनिधिहरू लगायतका समुदायका नेताहरू र विशेष गरी बाल विवाह, छोटो विवाह र जबर्जस्ती विवाह (CEFM) बारे सचेतना र क्षमता अभिवृद्धिमा केन्द्रित छ । कोभिड—१९ को महामारी प्रतिबन्धका र भौगोलिक स्थानको दुर्गमताका बाबजुद पनि परियोजनाले आफ्नो कार्यक्षेत्र पालिकाहरू बालविवाह र छोटो विवाह घटाउन महत्वपूर्ण योगदान पुऱ्याएको छ ।

## ४.१ निष्कर्ष

२०७९ मसिर २७ देखि २०८० मसिर २६ सम्मको एक वर्ष भित्र विवाह भएका सम्पूर्ण परिवारहरूलाई नमूनाको रूपमा छनोट गरिएको थियो । कनकासुन्दरी पालिकाबाट सबै वडाहरू चयन गरिएको थियो र कुल मिलाएर, ९८ (महिला ५४ र पुरुष ४४) उत्तरदाता/परिवारको अन्तर्वार्ता लिएको थियो । सन् २०२३ को अबधिमा विवाह भएका घरधुरीहरूको सहभागिता रहेको यस सर्वेक्षणमा ५५ प्रतिशत महिलाहरूको र बाँकि ४५ प्रतिशत पुरुषहरूको सहभागिता थियो । समग्रमा ७३ प्रतिशत ब्राह्मण/क्षेत्री, र २७ प्रतिशत पहाडी दलित जातजातिको सहभागिता थियो । उमेरगत रूपमा, ३३ प्रतिशत उत्तरदाता २०-४० वर्ष उमेर समूहका थिए, त्यसपछि ५८ प्रतिशत ४१-६० वर्ष उमेर समूहका, ६ प्रतिशत उत्तरदाता ६१ वर्ष वा सो भन्दा माथिका थिए भने ३ प्रतिशत उत्तरदाताहरू २० वर्ष भन्दाकम उमेरका थिए ।

९८ घरपरिवार मध्य समग्रमा ७६ प्रतिशत सहभागिलाई विवाह गर्ने कानूनी उमेरको बारेमा थाह भएको पाईयो भने विवाह गर्ने कानूनी उमेर थाह भएका (७६ प्रतिशत) मध्ये ३९ प्रतिशत महिला तथा ३७ प्रतिशत पुरुषहरूलाई मात्र विवाह गर्ने कानूनी उमेरको बारेमा जानकारी भएको पाईयो ।

विगत चार वर्षको तथ्याङ्क विश्लेषण गरी हेर्दा सन् २०२० मा ५८ प्रतिशत, सन् २०२१ मा ६० प्रतिशत, सन् २०२२ मा २५ प्रतिशत र सन् २०२३ मा घटेर १३ प्रतिशत बाल विवाहको दर पाईयो । बाल विवाह को दर सन् २०२१ को तुलनामा उल्लेख्य रूपमा घटेको पाईएको छ ।

सन् २०२३ मा ४ प्रतिशतले १८ वर्ष मुनि विवाह गरेको देखिन्छ भने ९ प्रतिशतले १८ वर्ष देखि १९ वर्षको उमेरमा विवाह गरेको देखिन्छ । समग्रमा १३ प्रतिशतको बाल विवाह भएको देखिन्छ ।

सन् २०२३ मा १८९ जनाको विवाह भएका थियो भने जसमा २५ बालविवाहमा पर्दछन् जुन जम्मा विवाहको १३ प्रतिशत हुन आउँछ भने सन् २०२१ मा यो ६० प्रतिशत, सन् २०२० मा ५८ प्रतिशत र सन् २०२२ मा २५ प्रतिशत थियो ।

कनकासुन्दरी पालिकामा सन् २०२०, २०२१ र २०२२ को तुलनामा सन् २०२३ मा उल्लेख्य रूपमा बाल विवाह घटेको पाईएको छ ।

जम्मा बिवाह भएको मध्ये ३ प्रतिशत महिलाहरूको र २ प्रतिशत पुरुषहरूको बाल बिवाह १८ बर्ष मुनि भएको पाईयो भने ६ प्रतिशत महिलाहरूको र ३ प्रतिशत पुरुषहरूको बाल बिवाह १८ बर्ष देखि १९ बर्षको उमेरमा भएको पाईयो । बाल बिवाह सबै भन्दा बढी ९.५ प्रतिशत ब्राम्हण क्षत्री समुदायमा भएको पाईयो भने ३.५ प्रतिशत पहाडि दलित समुदायमा भएको पाईयो ।

सन् २०२३ अवधिमा यस पालिकामा जम्मा भएको बिवाह मध्ये करिब १ (१८९ मध्ये १) प्रतिशत मात्र अभिभावकले बिवाह गरी दिएको देखिन्छ भने बाँकि सबै आफ्नै ईच्छाले बिवाह गरेको पाईयो । बाल बिवाहको हकमा हेर्ने हो भने १३ प्रतिशत आफ्नै ईच्छाले बिवाह गरेको तथ्याङ्कले देखाउछ ।

सन् २०२३ अवधिमा बाल बिवाह भएका मध्ये १०० प्रतिशतनै आफ्नै ईच्छाले बिवाह गरेको पाईयो भने जस मध्ये ६४ प्रतिशत महिलाको र बाँकि ३६ प्रतिशत पुरुषहरूले आफ्नै ईच्छाले बिवाह गरेको पाईयो ।

२० वर्ष उमेर पछि बिवाह भएको (१६४) मध्ये जम्मा मात्र २९ प्रतिशत बिवाहको मात्र बिवाह दर्ता भएको देखियो । २० वर्ष उमेर माथि बिवाह भएको (१६४) मध्ये जम्मा १४ प्रतिशत पुरुषहरूको बिवाह दर्ता भएको देखियो भने महिलाहरूको हकमा १५ प्रतिशत बिवाह दर्ता भएको पाईयो । सन् २०२३ मा २० पारी भएका बिवाहको तथ्याङ्क हेर्दा जम्मा ० जना दलित समुदायले र ४८ जना ब्राम्हण क्षत्री समुदायले मात्र बिवाह दर्ता गरेको पाईयो ।

सन् २०२३ मा अधिकतम १० प्रतिशतको बाल बिवाह माध्यामिक तहसम्म अध्ययन गरेकाहरू माझ भएको छ भने ३ प्रतिशत आधारभूत तहसम्म पढेकाहरू माझ बाल बिवाह भएको पाईयो । यसरी नै २० बर्ष भन्दा पारी भएको बिवाहको मा ६० प्रतिशतको बिवाह माध्यामिक तहसम्म अध्ययन गरेकाहरू माझ भएको छ भने १७ प्रतिशत आधारभूत तहसम्म पढेकाहरू र बाँकि १० प्रतिशत स्नातक वा सो भन्दा माथि पढेकाहरू माझ बिवाह भएको देखिन्छ ।

कनकासुन्दरी पालिकामा बिवाह अघि करिब १८८ जना कुनै न कुनै तहमा अध्ययन गरी रहेको पाईयो भने बिवाह पश्चात १८ (१० प्रतिशत) जनाले पढाई छोडेको पाईयो जुन घटेर १७० जनाले मात्र बिवाह पश्चात पढाई शुचारु गरेको पाईयो ।

कनकासुन्दरी पालिकामा बाल बिवाह गरेकाहरू मध्ये बिवाहको बेला २५ जना जो बिध्यालयमा थियो वा जसले पढाईलाई निरन्तरता दिई रहेका थियो भने बिवाह पश्चात पनि उतिनै २१ जसले पढाईलाई निरन्तरता दिई रहेका पाईयो । लगभग १६ प्रतिशतले बाल बिवाह पश्चात पढाई छोडेको पाईयो ।

सन् २०२३ मा बिवाह भएका महिलाहरू मध्ये २४ प्रतिशत महिलाहरू गर्भवती रहेको पाईयो भने बाल बिवाह गर्नेहरू मध्ये १३ प्रतिशत महिलाहरू गर्भवती भएको पाईएको छ ।

४७ प्रतिशत सहभागिले हाल पनि बाल विवाहको चलन विध्यमान रहेको बताए भने ५२ प्रतिशतले बाल विवाहको चलन नरहेको बताएका छन् भने बाँकि १ प्रतिशत सहभागिहरूले आफूलाई थाह नभएको बताएका छन् ।

७८ प्रतिशत उत्तरहरू गरिबी भएकोले, ५९ प्रतिशत उत्तरहरू आफ्नै ईच्छाले वा भागेर विवाह गर्ने गरेकोले, ४० प्रतिशत उत्तरहरू साथिहरूको लहलहैमा लागेर, ३७ प्रतिशत उत्तरहरू उमेरसँग सँगै दाईजो पनि बढ्ने कारणले र ३४ प्रतिशत उत्तरहरू सामाजिक परम्पराको कारणले यस समुदायमा हाल पनि बाल विवाह हुने गरेको बताईन् भने २३ प्रतिशत उत्तरहरू अशिक्षित वा नजानेर भन्ने आएको छ ।

७७ प्रतिशत उत्तरहरू स्वास्थ्य सम्बन्धी समस्या आउने, ७७ प्रतिशत उत्तरहरू छिटो गर्भवती र बच्चा जन्मिने, ६० प्रतिशत उत्तरहरू सामाजिक कार्यक्रममा सहभागी हुनमा कमी, ५८ प्रतिशत उत्तरहरू विध्यालय जान छोड्ने वा पढाई छोड्ने र ५० प्रतिशत उत्तरहरू बाहिर हिडुलमा कमी आउने बाल विवाहका मुख्य नकारात्मक असरहरू हुने बताएकाछन् ।

७० प्रतिशत उत्तरहरू कडा कानून लागु गरेर, ७० प्रतिशत उत्तरहरू अभिभावकहरूलाई जनचेतना जगाएर, ६५ प्रतिशत उत्तरहरू बाल क्लब तथा संरक्षण समितीहरू गठन तथा सहभागी गराएर ५१ प्रतिशत उत्तरहरू मेडियाबाट जनचेतना जगाएर र ४७ प्रतिशत उत्तरहरू बाल बालिकाहरूलाई जनचेतना जगाएर यस समुदायमा रहेको बाल विवाहको चलन अन्त्य गर्न सक्ने बताईन् ।

सबै भन्दा बढी ९० प्रतिशत उत्तरहरू विवाह दर्ता नहुने, ७७ प्रतिशत उत्तरहरू स्वत विवाह बदर, ५७ प्रतिशत उत्तरहरू कैद र जरिवाना (तीन वर्ष र तीस हजार रुपैया सम्म गर्ने र गराउने दुबैलाई) र ५५ प्रतिशत उत्तरहरू २० वर्ष भन्दा अगाडी केटा वा केटीले विवाह गर्नु हुदैन वा गराउनु हुदैन भन्ने जानकारी भएको पाईयो ।

कुल उत्तरदाता (९८) मध्ये २९% (२८ जना) लाई मात्र चारवटै (विवाह दर्ता नहुने, विवाह स्वतः बदर हुने, कानुनी जरिवाना र कैद (तीस हजार रुपैयाँ जरिवानासहित ३ वर्ष) र सोभन्दा कम उमेरमा विवाह गर्न नपाइने (केटी र केटाहरूका लागि २० वर्षको उमेर) बालविवाहको कानुनी प्रावधान रहेको जानकारी भएको पाईयो ।

सबै भन्दा बढी ७८ प्रतिशत उत्तरहरू पालिका तथा वडा कार्यालयमा, ९० प्रतिशत उत्तरहरू पुलिसमा, २७ प्रतिशत उत्तरहरू बाल अधिकार समितीमा, ३३ प्रतिशत उत्तरहरू निगरानी समूहमा र ३१ प्रतिशत उत्तरहरू बाल हेल्पलाईनमा रिपोर्ट गर्नु पर्छ भन्ने जानकारी भएको पाईएकोछ ।

कुल उत्तरदाता (९८) मध्ये ७२ प्रतिशत प्रतिक्रियाहरू वडा कार्यालयले, ५६ प्रतिशत प्रतिक्रियाहरू पालिकाले समुदायमा बालविवाह रोक्न मद्दत गर्न वा भूमिका खेल्न सक्छ भन्ने जवाफहरू दिएको छ

भनेले ६१ प्रतिशत प्रतिक्रियाहरू युवा क्लब तथा सञ्जालले, ६० प्रतिशत प्रतिक्रियाहरू बाल क्लब तथा सञ्जालले, ५१ प्रतिशत प्रतिक्रियाहरू परिवारले र ४४ प्रतिशत बालबालिका आफैले समुदायमा बालबिवाह रोक्न मद्दत वा महत्वपूर्ण भूमिका खेल्न सक्छन् भन्ने प्रतिक्रियाहरू दिएकाछन् ।

समग्रमा मात्र ७९ प्रतिशत (९५ को ७७) उत्तरदाताले समुदायमा बालबिवाह उन्मूलन गर्ने क्षेत्रमा काम गर्ने संस्थाहरूको बारेमा जानकारी भएको बताएका छन् भने बाँकि २१ प्रतिशत उत्तरदाताहरूलाई बालबिवाह उन्मूलन गर्ने क्षेत्रमा काम गर्ने संस्थाहरूको बारेमा जानकारी नभएको पाईयो ।

## ४.२ सुझाव

बाल बिवाहको चलन भएको वडाहरूमा विशेष योजना बनाएर वडा कार्यालयहरू तथा पालिकासँग मिलेर बाल बिवाह उन्मूलनको लागि काम गर्नु पर्ने देखिन्छ । साथै बाल बिवाहको चलन बढी भएको समुदायहरू जस्तै ब्राम्हण क्षेत्री समुदाय भएको गाउँहरूमा विशेष योजना बनाएर बाल बिवाह उन्मूलनको लागि काम गर्नु पर्ने देखिन्छ । सन् २०२३ मा घटेर १३ प्रतिशत मात्र बाल बिवाहको दर पाईयो जुन राम्रो हो । साथै २० प्रतिशत भन्दा कम बाल बिवाह भएका वडाहरूमा वडा कार्यालयसँग मिलेर बाल बिवाह मुक्त वडा घोषणा गर्न पहल गर्नु पर्ने देखिन्छ ।

बाल बिवाहभै सकेका बाल बालिकाहरूलाई लक्षित गरी बाल बिवाह भएता पनि रोजगारीको अवसर सृजना गर्ने तथा ढिलो गर्भवति हुने वा ढिलो बच्चा जन्माउने विषयमा सचेतनामूलक कार्यक्रम सञ्चालन गर्नु पर्ने देखिन्छ ।

सन् २०२३ अवधिमा बाल बिवाह भएका मध्ये १०० प्रतिशतनै आफ्नै ईच्छाले बिवाह गरेको पाईयो भने जस मध्ये ६४ प्रतिशत महिलाको र बाँकि ३६ प्रतिशत पुरुषहरूले आफ्नै ईच्छाले बिवाह गरेको पाईयो । तसर्थ यो समुदायमा रहेका बाल बालिकाहरूलाई बाल बिवाहले जिवनमा पार्ने नकारात्मक असरहरूको बारेमा जनचेतनामूलक कार्यक्रमहरू बढी जोड दिएर सञ्चालन गर्नु पर्ने देखिन्छ ।

२० वर्ष उमेर पछि बिवाह भएको (१६४) मध्ये जम्मा मात्र २९ प्रतिशत बिवाहको मात्र बिवाह दर्ता भएको देखियो । २० वर्ष उमेर माथि बिवाह भएको (१६४) मध्ये जम्मा १४ प्रतिशत पुरुषहरूको बिवाह दर्ता भएको देखियो भने महिलाहरूको हकमा १५ प्रतिशत बिवाह दर्ता भएको पाईयो । सन् २०२३ मा २० पारी भएका बिवाहको तथ्याङ्क हेर्दा जम्मा ० जना दलित समुदायले र ४८ जना ब्राम्हण क्षेत्री समुदायले मात्र बिवाह दर्ता गरेको पाईयो । तसर्थ बिवाह दर्ता कम भएको समुदायमा वडा तथा पालिकासँग हातेमालो गरी बिवाह दर्ता अभियान चलाउनुको साथै अरु समुदायमा पनि बिवाह दर्ताको महत्व बुझाउनु पर्ने देखिन्छ ।

सन् २०२३ मा अधिकतम १० प्रतिशतको बाल बिवाह माध्यमिक तहसम्म अध्ययन गरेकाहरू माझ भएको छ भने ३ प्रतिशत आधारभूत तहसम्म पढेकाहरू माझ बाल बिवाह भएको पाईयो ।



यसरी नै २० वर्ष भन्दा पारी भएको विवाहको मा ६० प्रतिशतको विवाह माध्यामिक तहसम्म अध्ययन गरेकाहरू माझ भएको छ भने १७ प्रतिशत आधारभूत तहसम्म पढेकाहरू र बाँकि १० प्रतिशत स्नातक वा सो भन्दा माथि पढेकाहरू माझ विवाह भएको देखिन्छ । तसर्थ बाल विवाहको चलन बढी भएको समुदायहरूमा बाल विवाह पश्चात शिक्षाबाट बन्चित हुने कुराको जनचेतना जगाउनु पर्ने देखिन्छ भने शिक्षामा बढी जोड दिनु पर्ने देखिन्छ ।

सन् २०२३ मा विवाह भएका महिलाहरू मध्ये २४ प्रतिशत महिलाहरू गर्भवती रहेको पाईयो भने बाल विवाह गर्नेहरू मध्ये १३ प्रतिशत महिलाहरू गर्भवती भएको पाईएको छ । तसर्थ समुदायका बाल बालिका लगायत सबैलाई कम उमेरमा गर्भवति भएमा यसले आमा र बच्चामा निम्त्याउन सक्ने नकारात्मक असरहरूको बारेमा जनचेतना जगाउनु पर्ने देखिन्छ ।

कुल उत्तरदाता (९८) मध्ये २९% (२८ जना) लाई मात्र चारवटै (विवाह दर्ता नहुने, विवाह स्वतः बदर हुने, कानुनी जरिवाना र कैद (तीस हजार रुपैयाँ जरिवानासहित ३ वर्ष) र सोभन्दा कम उमेरमा विवाह गर्न नपाइने (केटी र केटाहरूका लागि २० वर्षको उमेर) बालविवाहको कानुनी प्रावधान रहेको जानकारी भएको पाईयो । तसर्थ यस क्षेत्रमा पनि ति समुदायहरूमा व्यापक जनचेतना जगाउन वडा कार्यालय, पालिका र स्थानीय सँञ्चार माध्यमहरूसँग मिलेर काम गर्नु पर्ने देखिन्छ ।

७७ प्रतिशत उत्तरहरू स्वास्थ्य सम्बन्धी समस्या आउने, ७७ प्रतिशत उत्तरहरू छिटो गर्भवती र बच्चा जन्मिने, ६० प्रतिशत उत्तरहरू सामाजिक कार्यक्रममा सहभागि हुनमा कमि, ५८ प्रतिशत उत्तरहरू विध्यालय जान छोड्ने वा पढाई छोड्ने र ५० प्रतिशत उत्तरहरू बाहिर हिड्नुलमा कमि आउने बाल विवाहका मुख्य नकारात्मक असरहरू हुने बताएकाछन् । तसर्थ समुदायमा बाल विवाहबाट सृजना हुने नकारात्मक असरहरूको व्यापक जानकारी दिनु पर्ने देखिन्छ ।

७८ प्रतिशत उत्तरहरू गरिबी भएकोले, ५९ प्रतिशत उत्तरहरू आफ्नै ईच्छाले वा भागेर विवाह गर्ने गरेकोले, ४० प्रतिशत उत्तरहरू साथिहरूको लहलहैमा लागेर, ३७ प्रतिशत उत्तरहरू उमेरसँग सँगै दाईजो पनि बढ्ने कारणले र ३४ प्रतिशत उत्तरहरू सामाजिक परम्पराको कारणले यस समुदायमा हाल पनि बाल विवाह हुने गरेको बताईन् भने २३ प्रतिशत उत्तरहरू अशिक्षित वा नजानेर भन्ने आएको छ । तसर्थ यि कारणहरूलाई मध्यनजर गरी जनचेतनामूलक कार्यक्रमहरू व्यापकरूपमा सञ्चालन गर्नु पर्ने देखिन्छ भने आय आर्जनमूलक अवसरको सृजना गर्नु पर्ने देखिन्छ ।

सबै भन्दा बढी ७८ प्रतिशत उत्तरहरू पालिका तथा वडा कार्यालयमा, ९० प्रतिशत उत्तरहरू पुलिसमा, २७ प्रतिशत उत्तरहरू बाल अधिकार समितीमा, ३३ प्रतिशत उत्तरहरू निगरानी समूहमा र ३१ प्रतिशत उत्तरहरू बाल हेल्पलाईनमा रिपोर्ट गर्नु पर्छ भन्ने जानकारी भएको पाईएकोछ । यो समुदायमा बाल विवाह भएमा रिपोर्ट गर्ने सम्यन्त्रको बारेमा कम जानकारी भएको देखिएकोले मिडिया मार्फत व्यापक जानकारी दिन सकेमा राम्रो हुन्छ ।

कुल उत्तरदाता (९८) मध्ये ७२ प्रतिशत प्रतिक्रियाहरू वडा कार्यालयले, ५६ प्रतिशत प्रतिक्रियाहरू पालिकाले समुदायमा बालबिवाह रोक्न मद्दत गर्न वा भूमिका खेल्न सक्छ भन्ने जवाफहरू दिएको छ भनेले ६१ प्रतिशत प्रतिक्रियाहरू युवा क्लब तथा सञ्जालले, ६० प्रतिशत प्रतिक्रियाहरू बाल क्लब तथा सँजालले, ५१ प्रतिशत प्रतिक्रियाहरू परिवारले र ४४ प्रतिशत बालबालिका आफैले समुदायमा बालबिवाह रोक्न मद्दत वा महत्वपूर्ण भूमिका खेल्न सक्छन् भन्ने प्रतिक्रियाहरू आए अनुरूप यि समुदायहरूसँग हातमा हात मिलाएर काम गर्न सकेमा बाल बिवाह अन्त्य गर्न सकिन्छ ।